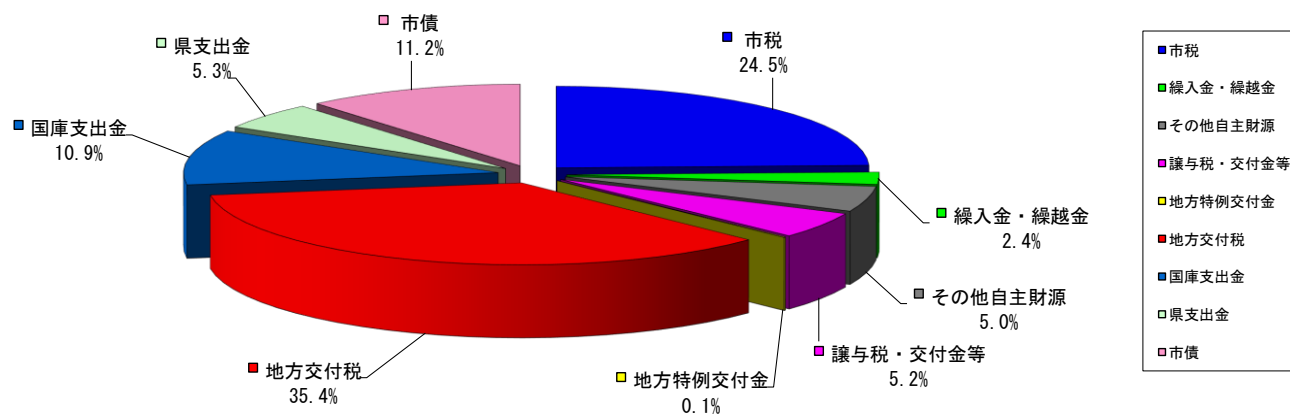


平成29年度 一般会計歳入款別予算額調べ

(単位：千円、%)

区 分	H29. 9. 30	下半期における予算補正額							H30. 3. 31	構成比
	現計予算額 (A)	第5号 第4回定例会	第6号 第4回定例会	第7号 第1回定例会	第8号 第1回定例会	第9号 第1回定例会	第10号 第1回定例会	計 (B)	現計予算額 (A)+(B)	
		H29. 11. 28	H29. 12. 15	H30. 1. 11	H30. 2. 26	H30. 3. 19	H30. 3. 26			
1 市 税	4,044,626	0	0	0	14,000	0	0	14,000	4,058,626	24.5
2 地 方 譲 与 税	114,000	0	0	0	0	0	△ 1,553	△ 1,553	112,447	0.7
3 利 子 割 交 付 金	9,000	0	0	0	0	0	△ 1,135	△ 1,135	7,865	0.0
4 配 当 割 交 付 金	16,000	0	0	0	0	0	698	698	16,698	0.1
5 株 式 等 譲 渡 所 得 割 交 付 金	10,000	0	0	0	0	0	13,915	13,915	23,915	0.1
6 地 方 消 費 税 交 付 金	596,000	0	0	0	0	0	27,162	27,162	623,162	3.8
7 ゴ ル フ 場 利 用 税 交 付 金	30,000	0	0	0	0	0	△ 1,007	△ 1,007	28,993	0.2
8 自 動 車 取 得 税 交 付 金	28,000	0	0	0	0	0	9,683	9,683	37,683	0.2
9 地 方 特 例 交 付 金	21,000	0	0	0	3,242	0	0	3,242	24,242	0.1
10 地 方 交 付 税	5,237,000	59,552	41,920	65,000	320,777	0	149,078	636,327	5,873,327	35.4
11 交 通 安 全 対 策 特 別 交 付 金	3,000	0	0	0	0	0	0	0	3,000	0.0
12 分 担 金 及 び 負 担 金	48,360	560	0	0	26,978	0	0	27,538	75,898	0.5
13 使 用 料 及 び 手 数 料	281,820	0	0	0	0	0	0	0	281,820	1.7
14 国 庫 支 出 金	1,636,980	14,503	0	0	15,568	102,978	29,000	162,049	1,799,029	10.9
15 県 支 出 金	856,637	6,736	0	0	△ 1,030	0	13,466	19,172	875,809	5.3
16 財 産 収 入	38,108	0	0	0	36,638	0	0	36,638	74,746	0.5
17 寄 附 金	21,241	10,000	0	0	27,308	0	0	37,308	58,549	0.3
18 繰 入 金	352,307	0	0	0	△ 106,486	1,922	△ 173,322	△ 277,886	74,421	0.4
19 繰 越 金	223,028	105,449	0	0	0	0	0	105,449	328,477	2.0
20 諸 収 入	341,993	0	0	0	605	0	0	605	342,598	2.1
21 市 債	1,238,200	8,200	0	0	97,400	506,200	0	611,800	1,850,000	11.2
合 計	15,147,300	205,000	41,920	65,000	435,000	611,100	65,985	1,424,005	16,571,305	100.0

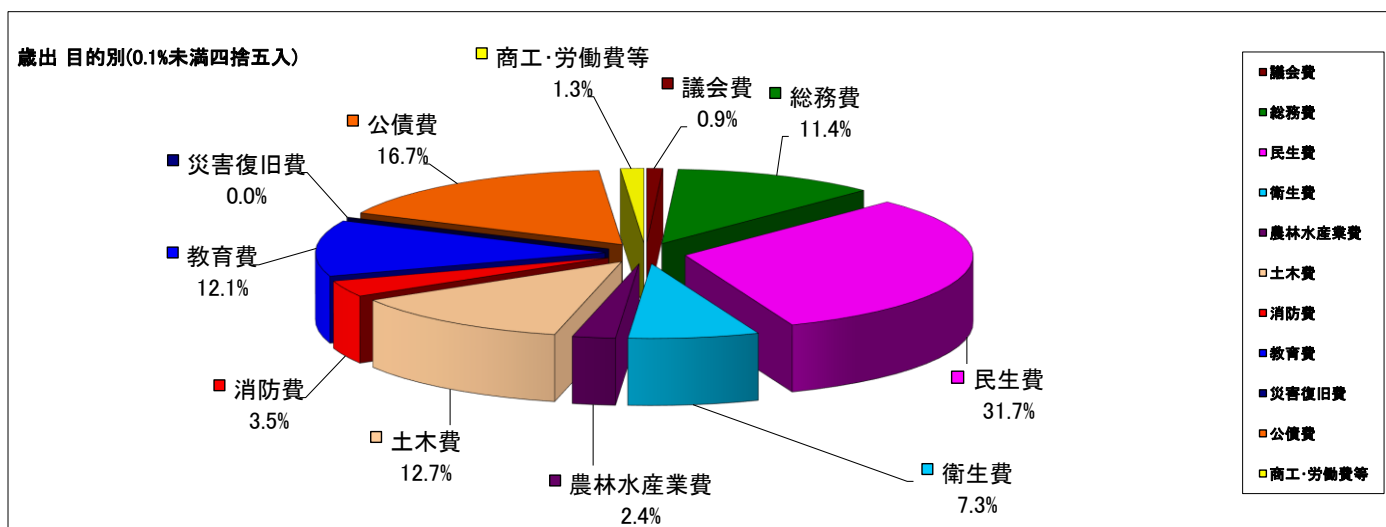
歳入 款別 (0.1%未満四捨五入)



平成29年度 一般会計歳出款別予算額調べ

(単位：千円、%)

区 分	H29. 9. 30 現計予算額 (A)	下半期における予算補正額							H30. 3. 31 現計予算額 (A)+(B)	構成比
		第5号 第4回定例会	第6号 第4回定例会	第7号 第1回定例会	第8号 第1回定例会	第9号 第1回定例会	第10号 第1回定例会	計		
		H29. 11. 28	H29. 12. 15	H30. 1. 11	H30. 2. 26	H30. 3. 19	H30. 3. 26	(B)		
1 議 会 費	155,301	0	△ 928	0	0	0	0	△ 928	154,373	0.9
2 総 務 費	1,687,348	63,340	32,558	0	48,087	0	50,352	194,337	1,881,685	11.4
3 民 生 費	5,135,374	54,153	△ 2,510	0	72,190	0	0	123,833	5,259,207	31.7
4 衛 生 費	1,175,805	18,320	△ 2,959	0	2,223	0	0	17,584	1,193,389	7.3
5 労 働 費	46,691	0	△ 3,893	0	0	0	0	△ 3,893	42,798	0.3
6 農 林 水 産 業 費	311,113	9,000	1,831	0	68,096	0	15,633	94,560	405,673	2.4
7 商 工 費	114,470	34,590	650	0	7,114	0	0	42,354	156,824	0.9
8 土 木 費	1,810,395	9,542	1,941	65,000	218,617	0	0	295,100	2,105,495	12.7
9 消 防 費	563,078	2,352	1,685	0	14,040	0	0	18,077	581,155	3.5
10 教 育 費	1,360,364	13,703	13,545	0	4,633	611,100	0	642,981	2,003,345	12.1
11 災 害 復 旧 費	6,004	0	0	0	0	0	0	0	6,004	0.0
12 公 債 費	2,761,356	0	0	0	0	0	0	0	2,761,356	16.7
13 諸 支 出 金	1	0	0	0	0	0	0	0	1	0.0
14 予 備 費	20,000	0	0	0	0	0	0	0	20,000	0.1
合 計	15,147,300	205,000	41,920	65,000	435,000	611,100	65,985	1,424,005	16,571,305	100.0

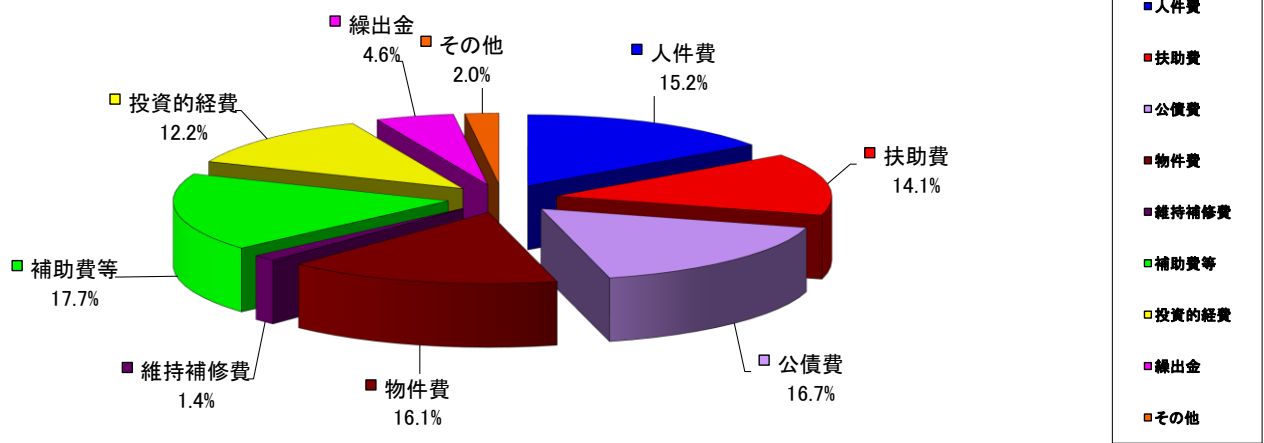


平成29年度 一般会計歳出性質別予算額調べ

(単位：千円、%)

区 分	H29. 9. 30 現計予算額 (A)	下半期における予算補正額							H30. 3. 31 現計予算額 (A)+(B)	構成比
		第6号 第4回定例会 H29. 11. 28	第6号 第4回定例会 H29. 12. 15	第7号 第1回定例会 H30. 1. 11	第8号 第1回定例会 H30. 2. 26	第9号 第1回定例会 H30. 3. 19	第10号 第1回定例会 H30. 3. 26	計 (B)		
1 人 件 費	2,473,015		40,739	400	1,464			42,603	2,515,618	15.2
2 扶 助 費	2,270,009	33,257	1,185		36,082			70,524	2,340,533	14.1
3 公 債 費	2,761,356							0	2,761,356	16.7
4 物 件 費	2,619,097	41,330		5,000	966	1,247		48,543	2,667,640	16.1
5 維 持 補 修 費	83,782	1,863		59,600	88,600			150,063	233,845	1.4
6 補 助 費 等	2,766,453	103,856			54,080		15,633	173,569	2,940,022	17.8
7 普 通 建 設 事 業 費	1,171,248	19,514			216,647	609,853		846,014	2,017,262	12.2
(1)補助事業	539,297	19,149			182,607			201,756	741,053	4.5
(2)単独事業	631,951	365			34,040			34,405	666,356	4.0
8 災 害 復 旧 事 業	6,004							0	6,004	0.0
9 積 立 金	127,992	5,180			55,701		50,352	111,233	239,225	1.4
10 投 資 及 び 出 資 金	65,800							0	65,800	0.4
11 貸 付 金	7,649							0	7,649	0.0
12 繰 出 金	774,895		△ 4		△ 18,540			△ 18,544	756,351	4.6
13 予 備 費	20,000							0	20,000	0.1
合 計	15,147,300	205,000	41,920	65,000	435,000	611,100	65,985	1,424,005	16,571,305	100.0

歳出 性質別(0.1%未満四捨五入)



第4表

## 平成29年度 一般会計予算収入状況

(単位：千円、%)

区 分	H29.9.30 現計予算額	H30.3.31 現計予算額 (A)	H30.3.31 収入済額 (B)	収入率 (B)/(A)	備 考
1 市 税	4,044,626	4,058,626	4,023,505	99.1	
2 地 方 譲 与 税	114,000	112,447	112,447	100.0	
3 利 子 割 交 付 金	9,000	7,865	7,865	100.0	
4 配 当 割 交 付 金	16,000	16,698	16,698	100.0	
5 株 式 等 譲 渡 所 得 割 交 付 金	10,000	23,915	23,915	100.0	
6 地 方 消 費 税 交 付 金	596,000	623,162	623,162	100.0	
7 ゴルフ場利用税交付金	30,000	28,993	28,994	100.0	
8 自 動 車 取 得 税 交 付 金	28,000	37,683	37,683	100.0	
9 地 方 特 例 交 付 金	21,000	24,242	24,242	100.0	
10 地 方 交 付 税	5,237,000	5,873,327	5,873,327	100.0	
11 交通安全対策特別交付金	3,000	3,000	2,429	81.0	
12 分 担 金 及 び 負 担 金	(24,991) 48,360	(24,991) 75,898	(20,821) 34,659	45.7	
13 使 用 料 及 び 手 数 料	281,820	281,820	265,587	94.2	
14 国 庫 支 出 金	(92,710) 1,636,980	(92,710) 1,799,029	(30,557) 1,439,447	(33.0) 80.0	
15 県 支 出 金	(109,082) 856,637	(109,082) 875,809	(109,082) 636,701	72.7	
16 財 産 収 入	38,108	74,746	84,033	112.4	
17 寄 附 金	21,241	58,549	61,306	104.7	
18 繰 入 金	352,307	74,421	73,075	98.2	
19 繰 越 金	(19,937) 223,028	(19,937) 328,477	(19,937) 328,477	(100.0) 100.0	
20 諸 収 入	341,993	342,598	297,247	86.8	
21 市 債	(219,900) 1,238,200	(219,900) 1,850,000	(149,800) 65,000	(68.1) 3.5	
合 計	(466,620) <b>15,147,300</b>	(466,620) <b>16,571,305</b>	(330,197) <b>14,059,799</b>	(70.8) <b>84.8</b>	

(注) 上段( )書きは、繰越明許費で外書き

第5表

## 平成29年度 一般会計予算支出状況

(単位：千円、%)

区 分	H29. 9. 30 現計予算額	H30. 3. 31 現計予算額 (A)	H30. 3. 31 支出済額 (B)	執行率 (B)/(A)	備 考
1 議 会 費	155,301	154,373	152,539	98.8	
2 総 務 費	(2,655) 1,687,348	(2,655) 1,881,685	(1,365) 1,481,980	(51.4) 78.8	
3 民 生 費	(109,082) 5,135,374	5,259,207	(109,082) 4,544,645	86.4	
4 衛 生 費	1,175,805	1,193,389	1,122,307	94.0	
5 労 働 費	46,691	42,798	41,613	97.2	
6 農 林 水 産 業 費	311,113	405,673	(78,057) 217,422	53.6	
7 商 工 費	(81,364) 114,470	(81,364) 156,824	104,937	(0.0) 66.9	
8 土 木 費	1,810,395	2,105,495	1,692,087	80.4	
9 消 防 費	563,078	581,155	500,847	86.2	
10 教 育 費	(273,519) 1,360,364	(273,519) 2,003,345	(187,211) 1,140,755	(68.4) 56.9	
11 災 害 復 旧 費	6,004	6,004	3,751	62.5	
12 公 債 費	2,761,356	2,761,356	2,217,297	80.3	
13 諸 支 出 金	1	1	0	0.0	
14 予 備 費	20,000	20,000	0	0.0	
<b>合 計</b>	(466,620) <b>15,147,300</b>	(357,538) <b>16,571,305</b>	(375,715) <b>13,220,180</b>	(105.1) <b>79.8</b>	

(注) 上段 ( ) 書きは、繰越明許費で外書き。また、予算額は予備費充用反映前の額。

## 平成29年度 特別会計予算額調べ

(単位：千円)

会 計 名	H29. 9. 30 現計予算額 (A)	下半期における予算補正額			H30. 3. 31 現計予算額 (A)+(B)
		第4回定例会 H30. 12. 15	第1回定例会 H30. 2. 26	計 (B)	
市営バス事業特別会計	14,622			0	14,622
墓地特別会計	16,479		196	196	16,675
ケーブルテレビ事業特別会計	89,000			0	89,000
国民健康保険特別会計	3,982,000		△ 57,714	△ 57,714	3,924,286
後期高齢者医療特別会計	355,470		30,471	30,471	385,941
介護保険特別会計	2,981,000	△ 4	83,806	83,802	3,064,802
大海財産区特別会計	1,758		500	500	2,258
合 計	7,440,329	△ 4	57,259	57,255	7,497,584

## 平成29年度 特別会計執行状況

(単位：千円、%)

会 計 名	H30. 3. 31現在					備 考
	現計予算額 (A)	収入済額 (B)	収入率 (B)/(A)	支出済額 (C)	執行率 (C)/(A)	
市営バス事業特別会計	14,622	16,456	112.5	10,889	74.5	
墓地特別会計	16,675	12,750	76.5	12,005	72.0	
ケーブルテレビ事業特別会計	89,000	107,434	120.7	73,558	82.6	
国民健康保険特別会計	3,924,286	3,568,827	90.9	3,648,763	93.0	
後期高齢者医療特別会計	385,941	377,732	97.9	373,160	96.7	
介護保険特別会計	3,064,802	2,888,974	94.3	2,731,192	89.1	
大海財産区特別会計	2,258	1,378	61.0	1,137	50.4	
<b>合 計</b>	<b>7,497,584</b>	<b>6,973,551</b>	<b>93.0</b>	<b>6,850,704</b>	<b>91.4</b>	

(注) 予算額は予備費充用反映前の額。

第8表

## 平成29年度事業会計予算額調べ

(単位：千円)

会計名		H29. 9. 30	下半期における予算補正額			H30. 3. 31
		現計予算額 (A)	第1号 第4回定例会 H29. 12. 15		計 (B)	現計予算額 (A)+(B)
水道事業	収益的収入	684,258			0	684,258
	収益的支出	617,984	△ 3,159		△ 3,159	614,825
	資本的収入	457,696			0	457,696
	資本的支出	659,216	179		179	659,395
下水道事業	収益的収入	1,954,375			0	1,954,375
	収益的支出	1,710,454	104		104	1,710,558
	資本的収入	778,687			0	778,687
	資本的支出	1,661,686	△ 169		△ 169	1,661,517

(注) 前年度からの繰越額を含む。

0

0



第9表

## 平成29年度 事業会計執行状況

(単位：千円、%)

会計名		H30.3.31現在				
		現計予算額	収入済額	収入率	支出済額	執行率
		(A)	(B)	(B)/(A)	(C)	(C)/(A)
水道事業	収益的収入	684,258	731,300	106.9		
	収益的支出	614,825			591,819	96.3
	資本的収入	457,696	362,086	79.1		
	資本的支出	659,395			601,204	91.2
下水道事業	収益的収入	1,954,375	1,987,248	101.7		
	収益的支出	1,710,558			1,686,058	98.6
	資本的収入	778,687	605,967	77.8		
	資本的支出	1,661,517			1,573,145	94.7

(注) 前年度からの繰越額を含む。

第10表

## 財 産 に 関 す る 調 査 書

区 分	H29. 9. 30現在高	増 額	減 額	H30. 3. 31現在高
1 土 地 (㎡)	2, 622, 643	545	530	2, 622, 658
2 建 物 (㎡)	184, 852	0	0	184, 852
3 有 価 証 券 (千円)				
(1) 北陸放送株式会社株券	(666株) 333	0	0	(666株) 333
(2) 能登空港ターミナルビル株式会社株券	(278株) 13, 900	0	0	(278株) 13, 900
(3) 株式会社高松レストハウス株券	(240株) 12, 000	0	0	(240株) 12, 000
● 小 計 ●	<u>26, 233</u>	<u>0</u>	<u>0</u>	<u>26, 233</u>
4 出資による権利 (千円)				
(1) 石川県農業信用基金協会出資金	3, 950	0	0	3, 950
(2) (一財)かほく市公共施設管理公社出資金	10, 000	0	0	10, 000
(3) (公社)石川県青果物価格安定資金協会出資金	280	0	0	280
(4) (公財)いしかわまちづくり技術センター出資証券 (旧石川県建設技術センター分)	50	0	0	50
(5) 金沢森林組合出資金	306	0	0	306
(6) 石川県漁業信用基金協会出資金	2, 150	0	0	2, 150
(7) 石川県酪農ヘルパー基金出資金	80	0	0	80
(8) (一社)石川県労働者福祉協議会出資金	1, 400	0	0	1, 400
(9) かほく市土地開発公社出資金	10, 000	0	0	10, 000
(10) 地方公共団体金融機構出資金	3, 700	0	0	3, 700
(11) (公社)石川県畜産協会寄託金	310	0	0	310
(12) (一財)石川県労働者信用基金協会出捐金	5, 400	0	0	5, 400
(13) (公財)石川県林業労働対策基金出捐金	5, 053	0	0	5, 053
(14) (公財)いしかわ農業総合支援機構出捐金	3, 597	0	0	3, 597
(15) 石川県信用保証協会出捐金	4, 420	0	0	4, 420
(16) (公財)石川県産業創出支援機構出捐金 (旧石川県地場産業振興センター分)	750	0	0	750
(17) (公財)石川県暴力追放運動推進センター出捐金	3, 773	0	0	3, 773
(18) (公財)石川県文教会館出捐金	200	0	0	200
(19) (公財)石川県臓器移植推進財団出捐金	476	0	0	476
(20) (公財)石川県緑化推進委員会出捐金	283	0	0	283
(21) (公財)いしかわまちづくり技術センター出捐金	1, 500	0	0	1, 500
(22) 社会福祉法人白千鳥会出捐金	1, 500	0	0	1, 500
(23) 社会福祉法人相生会出捐金	1, 000	0	0	1, 000
(24) (一財)砂防フロンティア整備推進機構出捐金	50	0	0	50
(25) (一財)石川県芸術文化協会出捐金	500	0	0	500
● 小 計 ●	<u>60, 728</u>	<u>0</u>	<u>0</u>	<u>60, 728</u>
5 車 輛 (台)				
(1) 乗用車	25	0	3	22
(2) 貨物車	21	0	0	21
(3) マイクロバス及び大型バス	17	0	1	16
(4) 特殊車両	33	1	1	33
(5) 原動機付自転車	0	0	0	0
● 小 計 ●	<u>96</u>	<u>1</u>	<u>5</u>	<u>92</u>
6 債 権 (千円)				
(1) (公社)石川県観光連盟	105, 000	0	0	105, 000
● 小 計 ●	<u>105, 000</u>	<u>0</u>	<u>0</u>	<u>105, 000</u>

第10表 (続き)

## 財 産 に 関 す る 調 書 ( 続 き )

区 分		H29. 9. 30現在高	増 額	減 額	H30. 3. 31現在高
7	基 金 (千円)				
(1)	財政調整基金	6,540,046	32,368	0	6,572,414
(2)	減債基金	100,728	498	0	101,226
(3)	公共施設管理基金	63,453	313	0	63,766
(4)	福祉基金	39,806	255	0	40,061
(5)	清水平和賞特別基金	北陸電力(株)株券 (4,772株)	2,386	0	(4,772株)
	清水平和賞特別基金	現金	5,673	76	0
(6)	育英基金	6,913	0	926	5,987
(7)	学校教育振興基金	6,012	30	0	6,042
(8)	哲学振興基金	11,040	4,239	0	15,279
(9)	スポーツ振興基金	20,350	7,100	0	27,450
(10)	土地開発基金	土地(宅地)(㎡)	2,557	0	0
	土地開発基金	土地(雑種地)(㎡)	1,423	0	0
	土地開発基金	現金	20,240	0	0
(11)	まちづくり基金	1,739,262	0	43,631	1,695,631
(12)	観光振興基金	4,217	4,054	0	8,271
(13)	子ども・子育て基金	105,046	109,406	0	214,452
(14)	市営バス事業整備基金	0	0	0	0
(15)	墓地基金	48,221	0	4,127	44,094
(16)	ケーブルテレビ施設整備基金	2,949	14	0	2,963
(17)	国民健康保険事業調整基金	49,467	245	0	49,712
(18)	国民健康保険高額医療費資金貸付基金	8,468	0	0	8,468
(19)	介護給付費準備基金	140,981	41,610	0	182,591
(20)	大海財産区財産造成基金	60,088	529	0	60,617
●	小 計 ●	<u>8,972,959</u>	<u>200,737</u>	<u>48,684</u>	<u>9,125,012</u>

(注) 「増額」欄は、会計から基金への積立額を、「減額」欄は基金から会計への繰入額を、それぞれ示しています。

なお、「増額」欄の △ (マイナス) 表示は、一旦行った基金への積立を取り止め、会計に戻した額を示しています。

第11表

## 市 債 目 的 別 現 在 高

(単位：千円)

項 目	H29. 9. 30現在高	下半期における増減		H30. 3. 31現在高
		借入額	償還額	
一般会計	25,361,341	214,800	1,648,654	23,927,487
普通債	17,664,882	214,800	1,338,472	16,541,210
総務	2,863,616	0	232,734	2,630,882
民生	2,807,681	0	177,082	2,630,599
衛生	369,435	65,000	6,897	427,538
農林水産	178,145	49,700	14,016	213,829
商工	268,883	0	10,631	258,252
土木	4,476,632	0	362,968	4,113,664
消防	808,437	0	58,733	749,704
教育	5,892,053	100,100	475,411	5,516,742
災害復旧債	25,118	0	7,597	17,521
農林水産	11,093	0	6,181	4,912
土木	13,691	0	1,082	12,609
教育	334	0	334	0
その他	7,671,341	0	302,585	7,368,756
減税補てん債	164,611	0	20,780	143,831
臨時税取補てん債	5,833	0	5,833	0
臨時財政対策債	7,500,897	0	275,972	7,224,925
墓地特別会計	73,760	0	11,570	62,190
水道事業会計	2,849,717	287,200	86,450	3,050,467
下水道事業会計	13,891,508	419,200	715,095	13,595,613
計	42,176,326	921,200	2,461,769	40,635,757

第12表

## 市 債 借 入 先 別 現 在 高

(単位：千円)

項 目	H29. 9. 30現在高	下半期における増減		H30. 3. 31現在高
		借入額	償還額	
一般会計	25,361,341	214,800	1,648,654	23,927,487
財政融資資金	5,165,373	114,700	208,513	5,071,560
資金運用部	563,554	0	50,960	512,594
簡易生命保険資金	567,086	0	58,581	508,505
郵便貯金資金	118,975	0	33,163	85,812
地方公共団体金融機構	5,281,612	0	162,210	5,119,402
市町村振興協会	1,120,688	100,100	64,238	1,156,550
石川県	105,701	0	701	105,000
北國銀行	1,979,672	0	237,826	1,741,846
北陸銀行	2,631,153	0	135,861	2,495,292
金沢信用金庫	97,400	0	0	97,400
のと共栄信用金庫	1,232,850	0	107,520	1,125,330
興能信用金庫	3,190,081	0	321,968	2,868,113
J A石川かほく	3,307,196	0	267,113	3,040,083
墓地特別会計	73,760	0	11,570	62,190
北陸銀行	40,160	0	8,470	31,690
のと共栄信用金庫	33,600	0	3,100	30,500
水道事業会計	2,849,717	287,200	86,450	3,050,467
財政融資資金	1,461,773	287,200	11,890	1,737,083
資金運用部	441,920	0	23,365	418,555
地方公共団体金融機構	904,063	0	37,514	866,549
北陸銀行	6,788	0	6,788	0
のと共栄信用金庫	17,060	0	4,880	12,180
興能信用金庫	18,113	0	2,013	16,100
下水道事業会計	13,891,508	419,200	715,095	13,595,613
財政融資資金	2,131,935	50,700	47,293	2,135,342
資金運用部	2,163,089	0	146,192	2,016,897
簡易生命保険資金	2,959,598	0	103,547	2,856,051
地方公共団体金融機構	2,836,859	105,300	148,178	2,793,981
北國銀行	265,088	0	24,102	240,986
北陸銀行	257,162	263,200	11,306	509,056
金沢信用金庫	337,002	0	15,122	321,880
のと共栄信用金庫	1,368,190	0	81,510	1,286,680
興能信用金庫	84,009	0	6,705	77,304
J A石川かほく	1,488,576	0	131,140	1,357,436
計	42,176,326	921,200	2,461,769	40,635,757

第13表

## 平成29年度 下 半 期 一 時 借 入 金 調 べ

借入先	借入区分	借入額 (千円)	借入年月日	償還年月日	利率 (%)	借入日数 (日)

第14表

## 平成29年度 市 税 予 算 額 調 べ

(単位：千円、%)

区 分	H29. 9. 30	下半期における予算補正額			H30. 3. 31	構成比
	現計予算額 (A)	補正第8号 H30. 2. 26		計 (B)	現計予算額 (A)+(B)	
市民税	1,827,479	22,000		22,000	1,849,479	45.7
個人	1,532,061	22,000		22,000	1,554,061	38.4
法人	295,418			0	295,418	7.3
固定資産税	1,596,329			0	1,596,329	39.3
軽自動車税	84,756			0	84,756	2.1
市たばこ税	218,578	△ 8,000		△ 8,000	210,578	5.2
都市計画税	317,484			0	317,484	7.8
計	4,044,626	14,000	0	14,000	4,058,626	100.1

第15表

## 平成29年度 市 税 収 入 状 況

(単位：千円、%)

区 分	H30. 3. 31 現計予算額	H30. 3. 31 調 定 額(B)	H30. 3. 31 収入済額(C)	H30. 3. 31 不納欠損額(D)	収入率 (C)/(B-D)
市民税	1,849,479	1,930,682	1,790,070	3,246	92.9
個人	1,554,061	1,651,266	1,516,726	2,856	92.0
法人	295,418	279,416	273,344	390	98.0
固定資産税	1,596,329	1,861,020	1,628,274	9,883	88.0
軽自動車税	84,756	91,623	88,074	113	96.2
市たばこ税	210,578	210,274	195,117	0	92.8
都市計画税	317,484	368,619	321,970	1,985	87.8
計	4,058,626	4,462,218	4,023,505	15,227	90.5

第16表

## 平成29年度 市 民 負 担 状 況

区 分	H30. 3. 31現在 調 定 額(千円)	H30. 3. 31現在 市民一人当たり (円)
市民税	1,930,682	54,877
個人	1,651,266	46,935
法人	279,416	7,942
固定資産税	1,861,020	52,897
軽自動車税	91,623	2,604
市たばこ税	210,274	5,977
都市計画税	368,619	10,477
計	4,462,218	126,832

(参考)  
H30. 3. 31現在人口 35,182人 (外国人登録者含む)