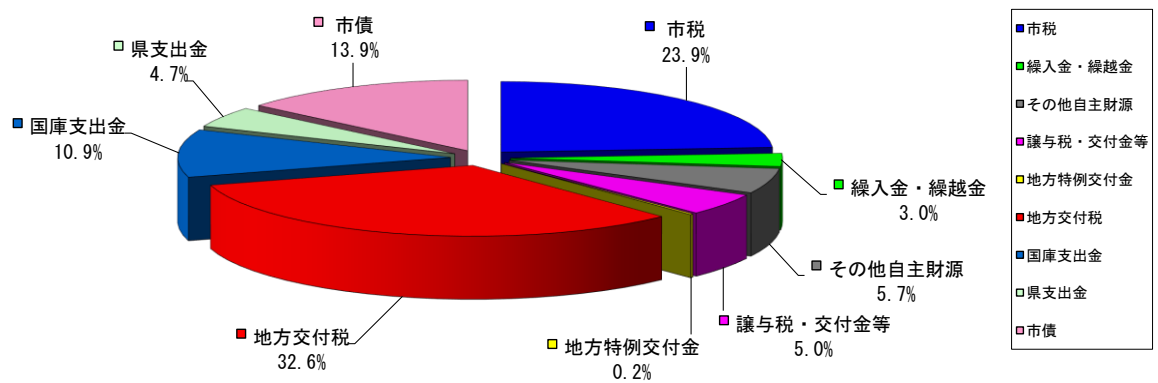


平成30年度 一般会計歳入款別予算額調べ

(単位:千円、%)

区 分	H30. 9. 30 現計予算額 (A)	下半期における予算補正額					計 (B)	H31. 3. 31 現計予算額 (A)+(B)	構成比
		第6号 第4回定例会 H30. 12. 14	第7号 第1回定例会 H31. 3. 18	第8号 第1回定例会 H31. 3. 18	第9号(専決) 第1回臨時会 H31. 3. 29				
		1 市 税	4,087,405	0	0	12,222			
2 地 方 譲 与 税	113,000	0	0	0	△ 3	△ 3	112,997	0.7	
3 利 子 割 交 付 金	9,000	0	0	0	△ 2,046	△ 2,046	6,954	0.0	
4 配 当 割 交 付 金	16,000	0	0	0	△ 1,966	△ 1,966	14,034	0.1	
5 株 式 等 譲 渡 所 得 割 交 付 金	10,000	0	0	0	4,065	4,065	14,065	0.1	
6 地 方 消 費 税 交 付 金	613,000	0	0	0	30,543	30,543	643,543	3.8	
7 ゴ ル フ 場 利 用 税 交 付 金	30,000	0	0	0	△ 3,027	△ 3,027	26,973	0.2	
8 自 動 車 取 得 税 交 付 金	30,000	0	0	0	11,389	11,389	41,389	0.2	
9 地 方 特 例 交 付 金	21,000	0	0	0	9,379	9,379	30,379	0.2	
10 地 方 交 付 税	5,324,730	163,863	20,509	8,483	66,228	259,083	5,583,813	32.6	
11 交 通 安 全 対 策 特 別 交 付 金	2,600	0	0	0	△ 619	△ 619	1,981	0.0	
12 分 担 金 及 び 負 担 金	73,828	3,073	0	10,150	△ 34,910	△ 21,687	52,141	0.3	
13 使 用 料 及 び 手 数 料	295,239	0	0	0	0	0	295,239	1.7	
14 国 庫 支 出 金	1,501,185	38,486	13,750	309,245	△ 3,155	358,326	1,859,511	10.9	
15 県 支 出 金	791,340	21,785	772	0	△ 6,563	15,994	807,334	4.7	
16 財 産 収 入	86,626	0	159,683	0	0	159,683	246,309	1.4	
17 寄 附 金	26,434	0	25,150	0	100	25,250	51,684	0.3	
18 繰 入 金	511,078	0	△ 78,427	0	△ 62,615	△ 141,042	370,036	2.2	
19 繰 越 金	138,767	0	0	0	0	0	138,767	0.8	
20 諸 収 入	339,268	△ 4,207	1,863	0	0	△ 2,344	336,924	2.0	
21 市 債	1,167,700	7,700	△ 92,100	1,429,400	△ 133,900	1,211,100	2,378,800	13.9	
合 計	15,188,200	230,700	51,200	1,769,500	△ 127,100	1,924,300	17,112,500	100.0	

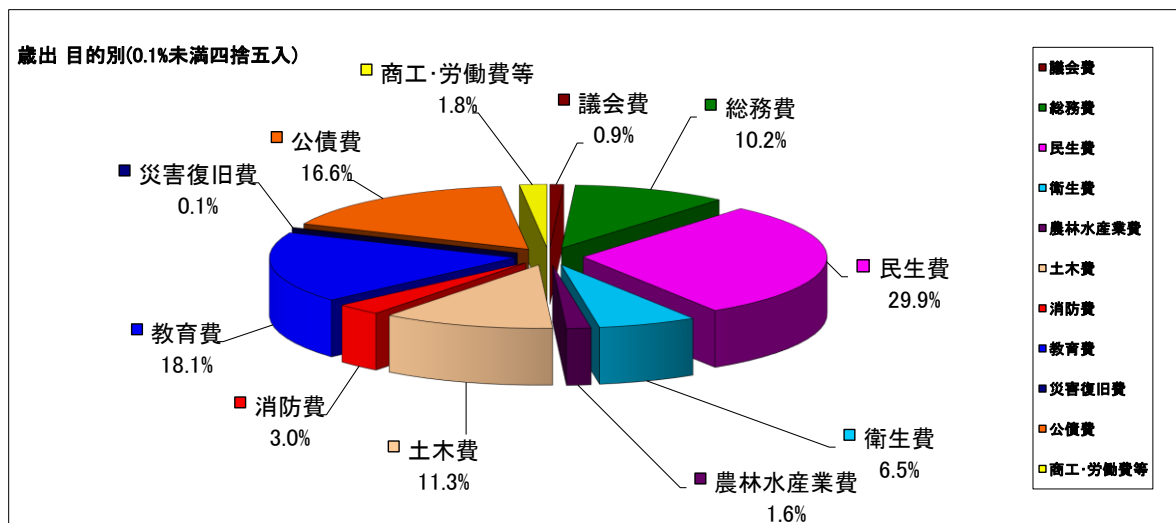
歳入 款別 (0.1%未満四捨五入)



平成30年度 一般会計歳出款別予算額調べ

(単位：千円、%)

区 分	H30. 9. 30	下半期における予算補正額					H31. 3. 31	構成比
	現計予算額 (A)	第6号 第4回定例会 H30. 12. 14	第7号 第1回定例会 H31. 3. 18	第8号 第1回定例会 H31. 3. 18	第9号(専決) 第1回臨時会 H31. 3. 29	計 (B)	現計予算額 (A)+(B)	
1 議 会 費	159,713	△ 4,406	0	0	0	△ 4,406	155,307	0.9
2 総 務 費	1,628,353	101,341	13,351	0	0	114,692	1,743,045	10.2
3 民 生 費	5,016,286	47,838	38,661	14,740	0	101,239	5,117,525	29.9
4 衛 生 費	1,056,876	49,824	1,358	0	211	51,393	1,108,269	6.5
5 労 働 費	79,708	667	0	0	0	667	80,375	0.5
6 農 林 水 産 業 費	337,537	12,683	1,067	33,050	△ 114,098	△ 67,298	270,239	1.6
7 商 工 費	197,498	5,102	1,133	0	0	6,235	203,733	1.2
8 土 木 費	1,773,275	598	665	171,500	△ 8,407	164,356	1,937,631	11.3
9 消 防 費	493,995	19,428	598	0	△ 918	19,108	513,103	3.0
10 教 育 費	1,548,533	△ 2,375	△ 5,633	1,550,210	100	1,542,302	3,090,835	18.1
11 災 害 復 旧 費	30,804	0	0	0	△ 3,988	△ 3,988	26,816	0.1
12 公 債 費	2,845,621	0	0	0	0	0	2,845,621	16.6
13 諸 支 出 金	1	0	0	0	0	0	1	0.0
14 予 備 費	20,000	0	0	0	0	0	20,000	0.1
合 計	15,188,200	230,700	51,200	1,769,500	△ 127,100	1,924,300	17,112,500	100.0

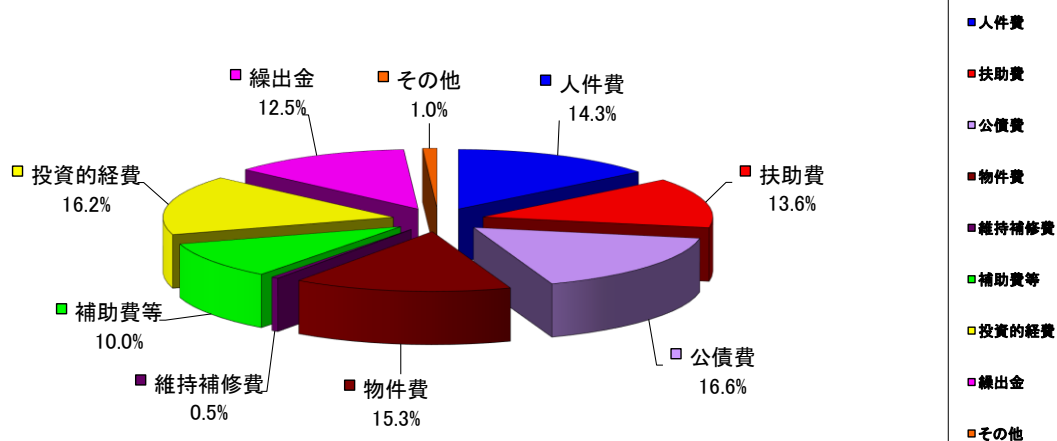


平成30年度 一般会計歳出性質別予算額調べ

(単位：千円、%)

区 分	H30. 9. 30 現計予算額 (A)	下半期における予算補正額					計 (B)	H31. 3. 31 現計予算額 (A)+(B)	構成比
		第6号 第4回定例会 H30. 12. 14	第7号 第1回定例会 H31. 3. 18	第8号 第1回定例会 H31. 3. 18	第9号(専決) 第1回臨時会 H31. 3. 29				
1 人 件 費	2,457,324	△ 2,037			△ 893	△ 2,930	2,454,394	14.3	
2 扶 助 費	2,189,807	54,867	60,115		1,710	116,692	2,306,499	13.6	
3 公 債 費	2,845,621					0	2,845,621	16.6	
4 物 件 費	2,606,755	27,036	△ 11,268		△ 2,446	13,322	2,620,077	15.3	
5 維 持 補 修 費	80,077					0	80,077	0.5	
6 補 助 費 等	1,615,613	106,689	△ 7,122		△ 3,068	96,499	1,712,112	10.0	
7 普 通 建 設 事 業 費	1,070,963	39,374	△ 13,011	1,769,500	△ 116,915	1,678,948	2,749,911	16.1	
(1)補助事業	136,497	27,986	△ 9,126	893,448	△ 1,441	910,867	1,047,364	6.1	
(2)単独事業	934,466	11,388	△ 3,885	876,052	△ 115,474	768,081	1,702,547	9.9	
8 災 害 復 旧 事 業	30,404				△ 3,988	△ 3,988	26,416	0.2	
9 積 立 金	82,227		24,809		100	24,909	107,136	0.6	
10 投 資 及 び 出 資 金	42,600				△ 1,600	△ 1,600	41,000	0.2	
11 貸 付 金	5,549					0	5,549	0.0	
12 繰 出 金	2,141,260	4,771	△ 2,323			2,448	2,143,708	12.5	
13 予 備 費	20,000					0	20,000	0.1	
合 計	15,188,200	230,700	51,200	1,769,500	△ 127,100	1,924,300	17,112,500	100.0	

歳出 性質別(0.1%未満四捨五入)



第4表

平成30年度 一般会計予算収入状況

(単位：千円、%)

区 分	H30.9.30 現計予算額	H31.3.31 現計予算額 (A)	H31.3.31 収入済額 (B)	収入率 (B)/(A)	備 考
1 市 税	4,087,405	4,099,627	4,081,712	99.6	
2 地 方 譲 与 税	113,000	112,997	112,997	100.0	
3 利 子 割 交 付 金	9,000	6,954	6,954	100.0	
4 配 当 割 交 付 金	16,000	14,034	14,034	100.0	
5 株 式 等 譲 渡 所 得 割 交 付 金	10,000	14,065	14,065	100.0	
6 地 方 消 費 税 交 付 金	613,000	643,543	643,543	100.0	
7 ゴルフ場利用税交付金	30,000	26,973	26,974	100.0	
8 自 動 車 取 得 税 交 付 金	30,000	41,389	41,389	100.0	
9 地 方 特 例 交 付 金	21,000	30,379	30,379	100.0	
10 地 方 交 付 税	5,324,730	5,583,813	5,583,813	100.0	
11 交通安全対策特別交付金	2,600	1,981	1,981	100.0	
12 分 担 金 及 び 負 担 金	(34,120) 73,828	(34,120) 52,141	(34,120) 36,306	(100.0) 69.6	
13 使 用 料 及 び 手 数 料	295,239	295,239	261,565	88.6	
14 国 庫 支 出 金	(167,376) 1,501,185	(167,376) 1,859,511	(64,398) 1,473,947	(38.5) 79.3	
15 県 支 出 金	(13,466) 791,340	(13,466) 807,334	(0) 655,817	(0.0) 81.2	
16 財 産 収 入	86,626	246,309	271,805	110.4	
17 寄 附 金	26,434	51,684	55,700	107.8	
18 繰 入 金	511,078	370,036	369,700	99.9	
19 繰 越 金	(10,147) 138,767	(10,147) 138,767	(10,147) 138,767	(100.0) 100.0	
20 諸 収 入	339,268	336,924	291,327	86.5	
21 市 債	(673,700) 1,167,700	(673,700) 2,378,800	(141,400) 116,800	(21.0) 4.9	
合 計	(898,809) 15,188,200	(898,809) 17,112,500	(250,065) 14,229,575	(27.8) 83.2	

(注) 上段()書きは、繰越明許費で外書き

第5表

平成30年度 一般会計予算支出状況

(単位：千円、%)

区 分	H30. 9. 30 現計予算額	H31. 3. 31 現計予算額 (A)	H31. 3. 31 支出済額 (B)	執行率 (B)/(A)	備 考
1 議 会 費	159,713	155,307	152,839	98.4	
2 総 務 費	(1,680) 1,628,353	(1,680) 1,743,045	(1,679) 1,488,330	(99.9) 85.4	
3 民 生 費	5,016,286	5,117,525	4,475,387	87.5	
4 衛 生 費	1,056,876	1,108,269	1,044,770	94.3	
5 労 働 費	79,708	80,375	54,458	67.8	
6 農 林 水 産 業 費	(120,724) 337,537	(120,724) 270,239	(105,091) 194,535	(87.1) 72.0	
7 商 工 費	197,498	203,733	190,358	93.4	
8 土 木 費	(151,265) 1,773,275	(151,265) 1,937,631	(111,424) 1,603,421	(73.7) 82.8	
9 消 防 費	(14,040) 493,995	(14,040) 513,103	(12,830) 473,358	(91.4) 92.3	
10 教 育 費	(611,100) 1,548,533	(611,100) 3,090,835	(275,873) 1,333,173	(45.1) 43.1	
11 災 害 復 旧 費	30,804	26,816	16,336	60.9	
12 公 債 費	2,845,621	2,845,621	2,315,425	81.4	
13 諸 支 出 金	1	1	0	0.0	
14 予 備 費	20,000	20,000	0	0.0	
合 計	(898,809) 15,188,200	(898,809) 17,112,500	(506,897) 13,342,390	(56.4) 78.0	

(注) 上段 () 書きは、繰越明許費で外書き。また、予算額は予備費充用反映前の額。

第6表

平成30年度 特別会計予算額調べ

(単位：千円)

会 計 名	H30. 9. 30	下半期における予算補正額			H31. 3. 31
	現計予算額 (A)	第4回定例会 H30. 12. 14	第1回定例会 H31. 3. 18	計 (B)	現計予算額 (A)+(B)
市営バス事業特別会計	14,738			0	14,738
墓地特別会計	16,484			0	16,484
ケーブルテレビ事業特別会計	88,600			0	88,600
国民健康保険特別会計	3,311,000		86,253	86,253	3,397,253
後期高齢者医療特別会計	398,314	2,866	7,050	9,916	408,230
介護保険特別会計	3,061,400	1,905	61,812	63,717	3,125,117
大海財産区特別会計	4,939			0	4,939
合 計	6,895,475	4,771	155,115	159,886	7,055,361

平成30年度 特別会計執行状況

(単位：千円、%)

会 計 名	H31. 3. 31現在					備 考
	現計予算額 (A)	収入済額 (B)	収入率 (B)/(A)	支出済額 (C)	執行率 (C)/(A)	
市営バス事業特別会計	14,738	16,645	112.9	11,142	75.6	
墓地特別会計	16,484	16,361	99.3	11,783	71.5	
ケーブルテレビ事業特別会計	88,600	113,257	127.8	75,041	84.7	
国民健康保険特別会計	3,397,253	3,171,907	93.4	3,154,121	92.8	
後期高齢者医療特別会計	408,230	398,753	97.7	391,659	95.9	
介護保険特別会計	3,125,117	2,956,779	94.6	2,792,889	89.4	
大海財産区特別会計	4,939	2,585	52.3	1,863	37.7	
合 計	7,055,361	6,676,287	94.6	6,438,498	91.3	

(注) 予算額は予備費充用反映前の額。

平成30年度 事業会計予算額調べ

(単位：千円)

会 計 名		H30. 9. 30 現計予算額 (A)	下半期における予算補正額				H31. 3. 31 現計予算額 (A)+(B)
			第1号 H30. 12. 14	下水第2号 H31. 3. 18	水道第2号 下水第3号 (専決) H31. 3. 29	計 (B)	
水 道 事 業	収益的収入	711,057				0	711,057
	収益的支出	696,830	621		△ 19,000	△ 18,379	678,451
	資本的収入	498,874			△ 1,600	△ 1,600	497,274
	資本的支出	741,726	409		△ 63,000	△ 62,591	679,135
下 水 道 事 業	収益的収入	1,735,446				0	1,735,446
	収益的支出	1,705,281	△ 503			△ 503	1,704,778
	資本的収入	959,850		247,800	△ 53,200	194,600	1,154,450
	資本的支出	1,661,189	4,122	247,800	△ 39,900	212,022	1,873,211

(注) 前年度からの繰越額を含む。

第9表

平成30年度 事業会計執行状況

(単位：千円、%)

会計名		H31.3.31現在				
		現計予算額	収入済額	収入率	支出済額	執行率
		(A)	(B)	(B)/(A)	(C)	(C)/(A)
水道事業	収益的収入	711,057	721,978	101.5		
	収益的支出	678,451			661,911	97.6
	資本的収入	497,274	439,219	88.3		
	資本的支出	679,135			674,102	99.3
下水道事業	収益的収入	1,735,446	1,752,336	101.0		
	収益的支出	1,704,778			1,668,331	97.9
	資本的収入	1,154,450	920,834	79.8		
	資本的支出	1,873,211			1,625,029	86.8

(注) 前年度からの繰越額を含む。

第10表

財 産 に 関 す る 調 査

区 分	H30. 9. 30現在高	増 額	減 額	H31. 3. 31現在高
1 土 地 (㎡)	2,619,350	0	3,585	2,615,765
2 建 物 (㎡)	185,066	53	471	184,648
3 有 価 証 券 (千円)				
(1) 北陸放送株式会社株券	(666株) 333	0	0	(666株) 333
(2) 能登空港ターミナルビル株式会社株券	(278株) 13,900	0	0	(278株) 13,900
(3) 株式会社高松レストハウス株券	(240株) 12,000	0	0	(240株) 12,000
● 小 計 ●	<u>26,233</u>	<u>0</u>	<u>0</u>	<u>26,233</u>
4 出資による権利 (千円)				
(1) 石川県農業信用基金協会出資金	3,950	0	0	3,950
(2) (一財)かほく市公共施設管理公社出資金	10,000	0	0	10,000
(3) (公社)石川県青果物価格安定資金協会出資金	280	0	0	280
(4) (公財)いしかわまちづくり技術センター出資証券 (旧石川県建設技術センター分)	50	0	0	50
(5) 金沢森林組合出資金	306	0	0	306
(6) 石川県漁業信用基金協会出資金	2,150	0	0	2,150
(7) 石川県酪農ヘルパー基金出資金	80	0	0	80
(8) (一社)石川県労働者福祉協議会出資金	1,400	0	0	1,400
(9) かほく市土地開発公社出資金	10,000	0	0	10,000
(10) 地方公共団体金融機構出資金	3,700	0	0	3,700
(11) (公社)石川県畜産協会寄託金	310	0	0	310
(12) (一財)石川県労働者信用基金協会出捐金	5,400	0	0	5,400
(13) (公財)石川県林業労働対策基金出捐金	5,053	0	0	5,053
(14) (公財)いしかわ農業総合支援機構出捐金	3,597	0	0	3,597
(15) 石川県信用保証協会出捐金	4,420	0	0	4,420
(16) (公財)石川県産業創出支援機構出捐金 (旧石川県地場産業振興センター分)	750	0	0	750
(17) (公財)石川県暴力追放運動推進センター出捐金	3,773	0	0	3,773
(18) (公財)石川県文教会館出捐金	200	0	0	200
(19) (公財)石川県臓器移植推進財団出捐金	476	0	0	476
(20) (公財)石川県緑化推進委員会出捐金	283	0	0	283
(21) (公財)いしかわまちづくり技術センター出捐金	1,500	0	0	1,500
(22) 社会福祉法人白千鳥会出捐金	1,500	0	0	1,500
(23) 社会福祉法人相生会出捐金	1,000	0	0	1,000
(24) (一財)砂防フロンティア整備推進機構出捐金	50	0	0	50
(25) (一財)石川県芸術文化協会出捐金	500	0	0	500
● 小 計 ●	<u>60,728</u>	<u>0</u>	<u>0</u>	<u>60,728</u>
5 車 輛 (台)				
(1) 乗用車	23	1	0	24
(2) 貨物車	21	3	2	22
(3) マイクロバス及び大型バス	16	1	1	16
(4) 特殊車両	33	0	0	33
(5) 原動機付自転車	0	0	0	0
● 小 計 ●	<u>93</u>	<u>5</u>	<u>3</u>	<u>95</u>
6 債 権 (千円)				
(1) (公社)石川県観光連盟	105,000	0	0	105,000
● 小 計 ●	<u>105,000</u>	<u>0</u>	<u>0</u>	<u>105,000</u>

第10表 (続き)

財 産 に 関 す る 調 書 (続 き)

区 分		H30. 9. 30現在高	増 額	減 額	H31. 3. 31現在高
7	基 金 (千円)				
(1)	財政調整基金	6,762,766	48,868	200,460	6,611,174
(2)	減債基金	101,226	730	0	101,956
(3)	公共施設管理基金	63,766	460	0	64,226
(4)	福祉基金	40,061	743	0	40,804
(5)	清水平和賞特別基金	北陸電力(株)株券 (4,772株)	2,386	0	(4,772株)
	清水平和賞特別基金	現金	5,749	42	0
(6)	育英基金	5,987	44	1,056	4,975
(7)	学校教育振興基金	6,042	44	0	6,086
(8)	哲学振興基金	15,279	664	0	15,943
(9)	スポーツ振興基金	27,450	17,725	0	45,175
(10)	土地開発基金	土地(宅地)(㎡)	2,557	0	0
	土地開発基金	土地(雑種地)(㎡)	1,423	0	0
	土地開発基金	現金	20,341	147	0
(11)	まちづくり基金	1,695,631	21,923	157,500	1,560,054
(12)	観光振興基金	8,271	3,059	0	11,330
(13)	子ども・子育て基金	214,452	12,919	5,050	222,321
(14)	市営バス事業整備基金	0	0	0	0
(15)	墓地基金	40,228	4,079	11,846	32,461
(16)	ケーブルテレビ施設整備基金	2,963	25	0	2,988
(17)	国民健康保険事業調整基金	139,712	1,008	30,000	110,720
(18)	国民健康保険高額医療費資金貸付基金	8,468	0	0	8,468
(19)	介護給付費準備基金	207,068	12,606	0	219,674
(20)	大海財産区財産造成基金	60,717	322	0	61,039
●	小 計 ●	<u>9,426,177</u>	<u>125,408</u>	<u>405,912</u>	<u>9,145,673</u>

(注) 「増額」欄は、会計から基金への積立額を、「減額」欄は基金から会計への繰入額を、それぞれ示しています。
 なお、「増額」欄の △ (マイナス) 表示は、一旦行った基金への積立を取り止め、会計に戻した額を示しています。
 なお、「減額」欄の △ (マイナス) 表示は、一旦行った繰入れを取り止め、基金に戻した額を示しています。

第11表

市 債 目 的 別 現 在 高

(単位：千円)

項 目	H30. 9. 30現在高	下半期における増減		H31. 3. 31現在高
		借入額	償還額	
一般会計	23,995,818	258,200	1,701,560	22,552,458
普通債	16,356,875	258,200	1,381,460	15,233,615
総務	2,499,088	0	244,781	2,254,307
民生	2,604,234	26,900	193,880	2,437,254
衛生	417,791	41,000	9,809	448,982
農林水産	277,452	68,100	10,088	335,464
商工	251,015	0	10,645	240,370
土木	4,078,112	61,800	370,713	3,769,199
消防	789,315	11,500	69,275	731,540
教育	5,439,868	48,900	472,269	5,016,499
災害復旧債	17,549	0	1,374	16,175
農林水産	4,558	0	355	4,203
土木	12,991	0	1,019	11,972
その他	7,621,394	0	318,726	7,302,668
減税補てん債	124,943	0	21,005	103,938
臨時財政対策債	7,496,451	0	297,721	7,198,730
墓地特別会計	59,090	0	11,570	47,520
水道事業会計	2,969,789	376,800	83,011	3,263,578
下水道事業会計	13,101,100	455,700	707,506	12,849,294
計	40,125,797	1,090,700	2,503,647	38,712,850

第12表

市 債 借 入 先 別 現 在 高

(単位：千円)

項 目	H30. 9. 30現在高	下半期における増減		H31. 3. 31現在高
		借入額	償還額	
一般会計	23,995,818	258,200	1,701,560	22,552,458
財政融資資金	5,104,246	170,900	221,012	5,054,134
資金運用部	467,109	0	45,923	421,186
簡易生命保険資金	463,635	0	49,732	413,903
郵便貯金資金	54,521	0	29,927	24,594
地方公共団体金融機構	5,474,139	11,500	183,091	5,302,548
市町村振興協会	1,088,146	75,800	68,404	1,095,542
石川県	105,000	0	0	105,000
北國銀行	1,723,552	0	237,644	1,485,908
北陸銀行	2,397,225	0	146,773	2,250,452
金沢信用金庫	297,142	0	4,058	293,084
のと共栄信用金庫	1,083,422	0	107,757	975,665
興能信用金庫	2,843,215	0	340,127	2,503,088
J A石川かほく	2,894,466	0	267,112	2,627,354
墓地特別会計	59,090	0	11,570	47,520
北陸銀行	31,690	0	8,470	23,220
のと共栄信用金庫	27,400	0	3,100	24,300
水道事業会計	2,969,789	376,800	83,011	3,263,578
財政融資資金	1,720,092	376,800	17,142	2,079,750
資金運用部	394,818	0	24,117	370,701
地方公共団体金融機構	828,612	0	34,860	793,752
のと共栄信用金庫	12,180	0	4,880	7,300
興能信用金庫	14,087	0	2,012	12,075
下水道事業会計	13,101,100	455,700	707,506	12,849,294
財政融資資金	2,087,722	190,100	47,951	2,229,871
資金運用部	1,881,126	0	138,148	1,742,978
簡易生命保険資金	2,775,390	0	105,614	2,669,776
地方公共団体金融機構	2,655,996		139,777	2,516,219
北國銀行	240,986	0	24,102	216,884
北陸銀行	502,286	265,600	11,306	756,580
金沢信用金庫	321,880	0	15,122	306,758
のと共栄信用金庫	1,237,360	0	87,640	1,149,720
興能信用金庫	73,563	0	6,705	66,858
J A石川かほく	1,324,791	0	131,141	1,193,650
計	40,125,797	1,090,700	2,503,647	38,712,850

第13表

平成29年度 下 半 期 一 時 借 入 金 調 べ

借入先	借入区分	借入額 (千円)	借入年月日	償還年月日	利率 (%)	借入日数 (日)

第14表

平成30年度 市 税 予 算 額 調 べ

(単位：千円、%)

区 分	H30. 9. 30	下半期における予算補正額			H31. 3. 31	構成比
	現計予算額 (A)	補正第8号 H31. 3. 18		計 (B)	現計予算額 (A)+(B)	
市民税	1,892,880	12,222		12,222	1,905,102	46.5
個人	1,618,431			0	1,618,431	39.5
法人	274,449	12,222		12,222	286,671	7.0
固定資産税	1,580,222			0	1,580,222	38.5
軽自動車税	89,418			0	89,418	2.2
市たばこ税	209,016			0	209,016	5.1
都市計画税	315,869			0	315,869	7.7
計	4,087,405	12,222	0	12,222	4,099,627	100.0

第15表

平成30年度 市 税 収 入 状 況

(単位：千円、%)

区 分	H31. 3. 31 現計予算額	H31. 3. 31 調 定 額(B)	H31. 3. 31 収入済額(C)	H31. 3. 31 不納欠損額(D)	収入率 (C)/(B-D)
市民税	1,905,102	2,001,983	1,864,229	2,910	93.3
個人	1,618,431	1,669,003	1,536,841	2,760	92.2
法人	286,671	332,980	327,388	150	98.4
固定資産税	1,580,222	1,822,955	1,612,199	9,776	88.9
軽自動車税	89,418	95,497	92,163	114	96.6
市たばこ税	209,016	210,077	194,211	0	92.4
都市計画税	315,869	361,088	318,910	1,961	88.8
計	4,099,627	4,491,600	4,081,712	14,761	91.2

第16表

平成30年度 市 民 負 担 状 況

区 分	H31. 3. 31現在 調 定 額(千円)	H31. 3. 31現在 市民一人当たり (円)
市民税	2,001,983	56,491
個人	1,669,003	47,095
法人	332,980	9,396
固定資産税	1,822,955	51,439
軽自動車税	95,497	2,695
市たばこ税	210,077	5,928
都市計画税	361,088	10,189
計	4,491,600	126,742

(参考)

H31. 3. 31現在人口

35,439人 (外国人登録者含む)