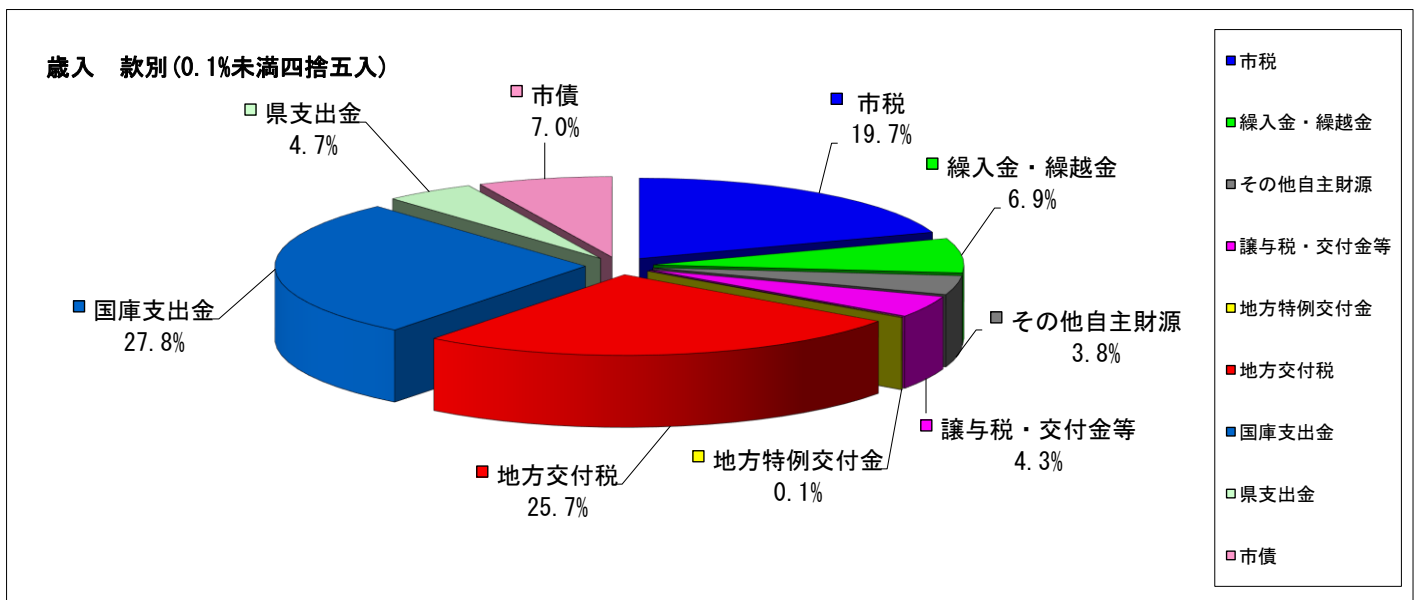


第1表

令和2年度 一般会計歳入款別予算額調べ

(単位：千円、%)

区 分	R2. 4. 1 現計予算額 (A)	上半期における予算補正額						R2. 9. 30 現計予算額 (A)+(B)	構成比
		第1号(専決) 第2回定例会 R2. 4. 20	第2号(専決) 第2回定例会 R2. 5. 29	第3号 第2回定例会 R2. 6. 25	第4号(専決) 第3回定例会 R2. 7. 21	第5号 第3回定例会 R2. 9. 28	計 (B)		
1 市 税	4,194,013						0	4,194,013	19.7
2 地 方 譲 与 税	118,000						0	118,000	0.6
3 利 子 割 交 付 金	7,000						0	7,000	0.0
4 配 当 割 交 付 金	16,000						0	16,000	0.1
5 株 式 等 譲 渡 所 得 割 交 付 金	16,000						0	16,000	0.1
6 法 人 事 業 税 交 付 金	24,000						0	24,000	0.1
7 地 方 消 費 税 交 付 金	690,000						0	690,000	3.2
8 ゴルフ場利用税交付金	30,000						0	30,000	0.1
9 環 境 性 能 割 交 付 金	10,000						0	10,000	0.1
10 地 方 特 例 交 付 金	29,200						0	29,200	0.1
11 地 方 交 付 税	5,460,000						0	5,460,000	25.7
12 交通安全対策特別交付金	2,100						0	2,100	0.0
13 分 担 金 及 び 負 担 金	59,006						0	59,006	0.3
14 使 用 料 及 び 手 数 料	186,376						0	186,376	0.9
15 国 庫 支 出 金	1,622,510	3,816,759	13,186	196,754	143,592	123,855	4,294,146	5,916,656	27.8
16 県 支 出 金	977,932			15,624	2,408	1,684	19,716	997,648	4.7
17 財 産 収 入	121,553						0	121,553	0.6
18 寄 附 金	54,321		1,020			11,829	12,849	67,170	0.3
19 繰 入 金	780,242	124,723	89,094	285,622			499,439	1,279,681	6.0
20 繰 越 金	10,000					172,792	172,792	182,792	0.9
21 諸 収 入	346,547	1,518	△ 1,800	4,600		12,940	17,258	363,805	1.7
22 市 債	985,200			460,400		36,900	497,300	1,482,500	7.0
合 計	15,740,000	3,943,000	101,500	963,000	146,000	360,000	5,513,500	21,253,500	100.0

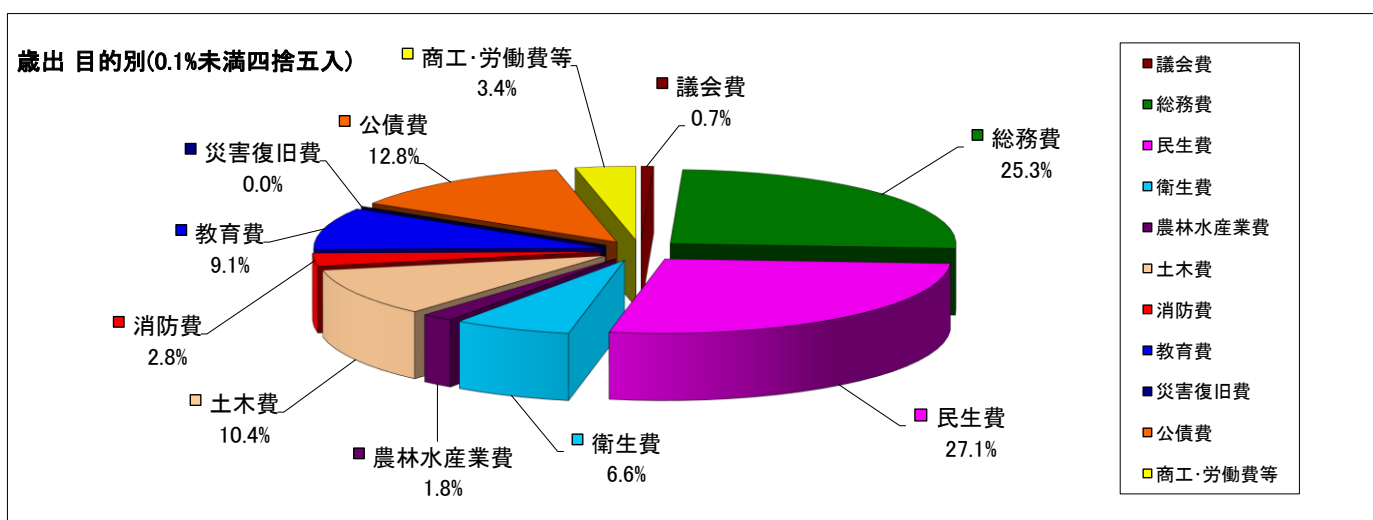


第2表

令和2年度 一般会計歳出款別予算額調べ

(単位：千円、%)

区 分	R2. 4. 1 現計予算額 (A)	上半期における予算補正額						R2. 9. 30 現計予算額 (A)+(B)	構成比
		第1号(専決) 第2回定例会 R2. 4. 20	第2号(専決) 第2回定例会 R2. 5. 29	第3号 第2回定例会 R2. 6. 25	第4号(専決) 第3回定例会 R2. 7. 21	第5号 第3回定例会 R2. 9. 28	計 (B)		
1 議 会 費	157,826		△ 2,656				△ 2,656	155,170	0.7
2 総 務 費	1,702,216	3,605,397	△ 1,738	30,809	6,537	31,422	3,672,427	5,374,643	25.3
3 民 生 費	5,469,662	122,207	1,870	69,452	71,763	21,835	287,127	5,756,789	27.1
4 衛 生 費	1,182,007	118,735	6,420			104,956	230,111	1,412,118	6.6
5 労 働 費	37,646			74,876			74,876	112,522	0.5
6 農 林 水 産 業 費	361,092			12,704		2,960	15,664	376,756	1.8
7 商 工 費	106,935	87,755	100,000	114,000	50,000	134,009	485,764	592,699	2.8
8 土 木 費	1,661,627			496,025		47,991	544,016	2,205,643	10.4
9 消 防 費	575,350	500	4,333		7,246	630	12,709	588,059	2.8
10 教 育 費	1,735,403	8,406	△ 6,729	165,134	10,454	16,197	193,462	1,928,865	9.1
11 災 害 復 旧 費	4						0	4	0.0
12 公 債 費	2,730,231						0	2,730,231	12.8
13 諸 支 出 金	1						0	1	0.0
14 予 備 費	20,000						0	20,000	0.1
合 計	15,740,000	3,943,000	101,500	963,000	146,000	360,000	5,513,500	21,253,500	100.0



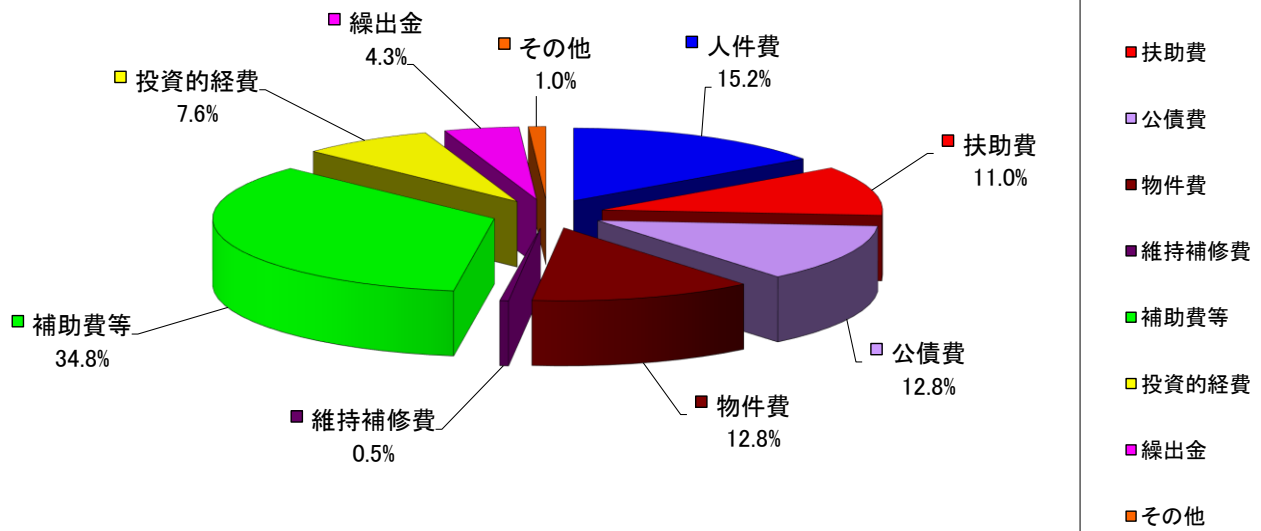
第3表

令和2年度一般会計歳出性質別予算額調べ

(単位：千円、%)

区 分	R2. 4. 1 現計予算額 (A)	上半期における予算補正額						R2. 9. 30 現計予算額 (A)+(B)	構成比
		第1号(専決) 第2回定例会 R2. 4. 20	第2号(専決) 第2回定例会 R2. 5. 29	第3号 第2回定例会 R2. 6. 25	第4号(専決) 第3回定例会 R2. 7. 21	第5号 第3回定例会 R2. 9. 28	計 (B)		
1 人 件 費	3,226,690	6,160	△ 1,732		100		4,528	3,231,218	15.2
2 扶 助 費	2,260,445	48,620			25,800	10,058	84,478	2,344,923	11.0
3 公 債 費	2,730,231						0	2,730,231	12.8
4 物 件 費	2,305,605	158,533	△ 2,352	192,387	29,700	28,162	406,430	2,712,035	12.8
5 維 持 補 修 費	95,352				1,100	500	1,600	96,952	0.5
6 補 助 費 等	3,189,215	3,729,037	99,164	142,411	88,000	147,384	4,205,996	7,395,211	34.8
7 普 通 建 設 事 業 費	936,657	650	6,420	628,202	1,300	45,637	682,209	1,618,866	7.6
(1)補助事業	308,551	650		101,285			101,935	410,486	1.9
(2)単独事業	628,106		6,420	526,917	1,300	45,637	580,274	1,208,380	5.7
8 災 害 復 旧 事 業	4						0	4	0.0
9 積 立 金	73,273					40,259	40,259	113,532	0.5
10 投 資 及 び 出 資 金	78,700						0	78,700	0.4
11 貸 付 金	0						0	0	0.0
12 繰 出 金	823,828					88,000	88,000	911,828	4.3
13 予 備 費	20,000						0	20,000	0.1
合 計	15,740,000	3,943,000	101,500	963,000	146,000	360,000	5,513,500	21,253,500	100.0

歳出 性質別(0.1%未満四捨五入)



第4表

令和2年度 一般会計予算収入状況

(単位：千円、%)

区 分	R2.4.1 現計予算額	R2.9.30 現計予算額 (A)	R2.9.30 収入済額 (B)	収入率 (B)/(A)	備 考
1 市 税	4,194,013	4,194,013	2,469,704	58.9	
2 地 方 譲 与 税	118,000	118,000	34,269	29.0	
3 利 子 割 交 付 金	7,000	7,000	1,439	20.6	
4 配 当 割 交 付 金	16,000	16,000	3,825	23.9	
5 株 式 等 譲 渡 所 得 割 交 付 金	16,000	16,000	0	0.0	
6 法 人 事 業 税 交 付 金	24,000	24,000	13,704	57.1	
7 地 方 消 費 税 交 付 金	690,000	690,000	428,558	62.1	
8 ゴルフ場利用税交付金	30,000	30,000	10,148	33.8	
9 環 境 性 能 割 交 付 金	10,000	10,000	3,076	30.8	
10 地 方 特 例 交 付 金	29,200	29,200	49,984	171.2	
11 地 方 交 付 税	5,460,000	5,460,000	3,903,366	71.5	
12 交通安全対策特別交付金	2,100	2,100	1,126	53.6	
13 分 担 金 及 び 負 担 金	(3,072) 59,006	(3,072) 59,006	(0) 9,596	(0.0) 16.3	
14 使 用 料 及 び 手 数 料	186,376	186,376	68,455	36.7	
15 国 庫 支 出 金	(426,419) 1,622,510	(426,419) 5,916,656	(0) 4,290,562	(0.0) 72.5	
16 県 支 出 金	977,932	997,648	268,668	26.9	
17 財 産 収 入	121,553	121,553	81,464	67.0	
18 寄 附 金	54,321	67,170	42,460	63.2	
19 繰 入 金	780,242	1,279,681	0	0.0	
20 繰 越 金	(279,538) 10,000	(279,538) 182,792	(279,538) 182,793	(100.0) 100.0	
21 諸 収 入	346,547	363,805	127,392	35.0	
22 市 債	(1,462,400) 985,200	(1,462,400) 1,482,500	(0) 0	(0.0) 0.0	
合 計	(2,171,429) 15,740,000	(2,171,429) 21,253,500	(279,538) 11,990,589	(12.9) 56.4	

(注) 上段 () 書きは、繰越明許費で外書き

第5表

令和2年度 一般会計予算支出状況

(単位：千円、%)

区 分	R2.4.1 現計予算額	R2.9.30 現計予算額 (A)	R2.9.30 支出済額 (B)	執行率 (B)/(A)	備 考
1 議 会 費	157,826	155,170	78,492	50.6	
2 総 務 費	1,702,216	5,374,643	4,434,649	82.5	
3 民 生 費	5,469,662	5,756,789	2,282,485	39.6	
4 衛 生 費	1,182,007	1,412,118	586,265	41.5	
5 労 働 費	37,646	112,522	23,146	20.6	
6 農 林 水 産 業 費	(48,664) 361,092	(48,664) 376,756	(4,937) 137,389	(10.1) 36.5	
7 商 工 費	106,935	592,699	205,702	34.7	
8 土 木 費	(623,817) 1,661,627	(623,817) 2,205,643	(123,084) 997,834	(19.7) 45.2	
9 消 防 費	575,350	588,059	220,176	37.4	
10 教 育 費	(1,498,948) 1,735,403	(1,498,948) 1,928,865	(436,380) 650,345	(29.1) 33.7	
11 災 害 復 旧 費	4	4	0	0.0	
12 公 債 費	2,730,231	2,730,231	1,351,814	49.5	
13 諸 支 出 金	1	1	0	0.0	
14 予 備 費	20,000	20,000	0	0.0	
合 計	(2,171,429) 15,740,000	(2,171,429) 21,253,500	(564,401) 10,968,297	(26.0) 51.6	

(注) 上段 () 書きは、繰越明許費で外書き。また、予算額は予備費充用反映前の額。

第6表

令和2年度特別会計予算額調べ

(単位：千円)

会 計 名	R2. 4. 1 現計予算額 (A)	上半期における予算補正額		R2. 9. 30 現計予算額 (A)+(B)
		第1号 第2回定例会 R2. 6. 25	計 (B)	
市営バス事業特別会計	16,695		0	16,695
墓地特別会計	18,678		0	18,678
ケーブルテレビ事業特別会計	94,200		0	94,200
国民健康保険特別会計	3,259,000	300	300	3,259,300
後期高齢者医療特別会計	434,000		0	434,000
介護保険特別会計	3,272,400		0	3,272,400
大海財産区特別会計	1,647		0	1,647
合 計	7,096,620	300	300	7,096,920

第7表

令和2年度特別会計執行状況

(単位：千円、%)

会計名	R2.9.30現在					備考
	現計予算額 (A)	収入済額 (B)	収入率 (B)/(A)	支出済額 (C)	執行率 (C)/(A)	
市営バス事業特別会計	16,695	4,970	29.8	5,258	31.5	
墓地特別会計	18,678	4,981	26.7	7,887	42.2	
ケーブルテレビ事業特別会計	94,200	39,470	41.9	28,119	29.9	
国民健康保険特別会計	3,259,300	1,196,974	36.7	1,227,560	37.7	
後期高齢者医療特別会計	434,000	164,599	37.9	160,698	37.0	
介護保険特別会計	3,272,400	1,570,687	48.0	1,259,974	38.5	
大海財産区特別会計	1,647	10	0.6	198	12.0	
合 計	7,096,920	2,981,691	42.0	2,689,694	37.9	

第8表

令和2年度 事業会計予算額調べ

(単位：千円)

会 計 名		R2. 4. 1 現計予算額 (A)	上半期における予算補正額			R2. 9. 30 現計予算額 (A)+(B)
			第1号 第2回定例会 R2. 6. 25	第2号 第3回定例会 R2. 9. 28	計 (B)	
水 道 事 業	収益的収入	703,306		0	0	703,306
	収益的支出	642,475			0	642,475
	資本的収入	639,800	42,900		42,900	682,700
	資本的支出	893,581	42,900		42,900	936,481
下 水 道 事 業	収益的収入	1,708,194			0	1,708,194
	収益的支出	1,684,585			0	1,684,585
	資本的収入	1,341,644	112,500		112,500	1,454,144
	資本的支出	2,081,835	112,500		112,500	2,194,335

(注) 前年度からの繰越額を含む。

水道事業のR2. 9. 28補正は、予算組替により補正額が0円となります。

第9表

令和2年度事業会計執行状況

(単位：千円、%)

会計名		R2.9.30現在				
		現計予算額 (A)	収入済額 (B)	収入率 (B)/(A)	支出済額 (C)	執行率 (C)/(A)
水道事業	収益的収入	703,306	374,199	53.2		
	収益的支出	642,475			248,155	38.6
	資本的収入	682,700	0	0.0		
	資本的支出	936,481			207,631	22.2
下水道事業	収益的収入	1,708,194	1,252,300	73.3		
	収益的支出	1,684,585			763,176	45.3
	資本的収入	1,454,144	5,234	0.4		
	資本的支出	2,194,335			727,454	33.2

(注) 前年度からの繰越額を含む。

第10表

財 産 に 関 す る 調 書

区 分	R2. 4. 1現在高	増 額	減 額	R2. 9. 30現在高
1 土 地 (㎡)	2,612,903	119	367	2,612,655
2 建 物 (㎡)	187,303	0	0	187,303
3 有 価 証 券 (千円)				
(1) 北陸放送株式会社株券	(666株) 333	0	0	(666株) 333
(2) 能登空港ターミナルビル株式会社株券	(278株) 13,900	0	0	(278株) 13,900
(3) 株式会社高松レストハウス株券	(240株) 12,000	0	0	(240株) 12,000
● 小 計 ●	<u>26,233</u>	<u>0</u>	<u>0</u>	<u>26,233</u>
4 出資による権利 (千円)				
(1) 石川県農業信用基金協会出資金	3,950	0	0	3,950
(2) (一財)かほく市公共施設管理公社出資金	10,000	0	0	10,000
(3) (公社)石川県青果物価格安定資金協会出資金	280	0	0	280
(4) (公財)いしかわまちづくり技術センター出資証券 (旧石川県建設技術センター分)	50	0	0	50
(5) 金沢森林組合出資金	306	0	0	306
(6) 石川県漁業信用基金協会出資金	2,150	0	0	2,150
(7) 石川県酪農ヘルパー基金出資金	80	0	0	80
(8) (一社)石川県労働者福祉協議会出資金	1,400	0	0	1,400
(9) かほく市土地開発公社出資金	10,000	0	0	10,000
(10) 地方公共団体金融機構出資金	3,700	0	0	3,700
(11) (公社)石川県畜産協会寄託金	310	0	0	310
(12) (一財)石川県労働者信用基金協会出捐金	5,400	0	0	5,400
(13) (公財)石川県林業労働対策基金出捐金	5,053	0	0	5,053
(14) (公財)いしかわ農業総合支援機構出捐金	3,597	0	0	3,597
(15) 石川県信用保証協会出捐金	4,420	0	0	4,420
(16) (公財)石川県産業創出支援機構出捐金 (旧石川県地場産業振興センター分)	750	0	0	750
(17) (公財)石川県暴力追放運動推進センター出捐金	3,773	0	0	3,773
(18) (公財)石川県文教会館出捐金	200	0	0	200
(19) (公財)石川県臓器移植推進財団出捐金	475	0	0	475
(20) (公財)石川県緑化推進委員会出捐金	283	0	0	283
(21) (公財)いしかわまちづくり技術センター出捐金	1,500	0	0	1,500
(22) 社会福祉法人白千鳥会出捐金	1,500	0	0	1,500
(23) 社会福祉法人相生会出捐金	1,000	0	0	1,000
(24) (一財)砂防フロンティア整備推進機構出捐金	50	0	0	50
(25) (一財)石川県芸術文化協会出捐金	500	0	0	500
● 小 計 ●	<u>60,727</u>	<u>0</u>	<u>0</u>	<u>60,727</u>
5 車 輛 (台)				
(1) 乗用車	23	1	3	21
(2) 貨物車	21	5	0	26
(3) マイクロバス及び大型バス	16	1	1	16
(4) 特殊車両	33	1	1	33
(5) 原動機付自転車	0	0	0	0
● 小 計 ●	<u>93</u>	<u>8</u>	<u>5</u>	<u>96</u>
6 債 権 (千円)				
(1) (公社)石川県観光連盟	105,000	0	0	105,000
● 小 計 ●	<u>105,000</u>	<u>0</u>	<u>0</u>	<u>105,000</u>

第10表 (続き)

財 産 に 関 す る 調 書 (続 き)

区 分		R2. 4. 1現在高	増 額	減 額	R2. 9. 30現在高
7	基 金 (千円)				
(1)	財政調整基金	6,881,767	285,953	672,181	6,495,539
(2)	減債基金	103,271	0	0	103,271
(3)	公共施設管理基金	65,054	0	0	65,054
(4)	福祉基金	41,331	0	0	41,331
(5)	清水平和賞特別基金	北陸電力(株)株券 (4,772株)	2,386	0	(4,772株)
	清水平和賞特別基金	現金	5,865	0	5,865
(6)	育英基金	4,080	0	0	4,080
(7)	学校教育振興基金	6,164	0	0	6,164
(8)	哲学振興基金	16,251	0	0	16,251
(9)	スポーツ振興基金	58,582	0	0	58,582
(10)	土地開発基金	土地(宅地)(㎡)	2,309	0	272
(10)	土地開発基金	土地(畑)(㎡)	624	0	0
	土地開発基金	土地(雑種地)(㎡)	1,423	0	0
	土地開発基金	現金	7,769	4,250	0
(11)	まちづくり基金	1,355,384	357	0	1,355,741
(12)	観光振興基金	14,452	0	0	14,452
(13)	子ども・子育て基金	226,614	0	0	226,614
(14)	市営バス事業整備基金	0	0	0	0
(15)	墓地基金	27,845	29	6,198	21,676
(16)	ケーブルテレビ施設整備基金	43,006	0	0	43,006
(17)	国民健康保険事業調整基金	27,147	40,000	0	67,147
(18)	国民健康保険高額医療費資金貸付基金	8,468	0	0	8,468
(19)	介護給付費準備基金	255,786	34,449	0	290,235
(20)	大海財産区財産造成基金	61,796	20	0	61,816
(21)	森林環境譲与税基金	2,298	0	0	2,298
●	小 計 ●	9,212,930	365,058	678,379	8,899,609

(注) R2. 4. 1現在高は令和元年度決算額を掲載しています。

「増額」欄は、会計から基金への積立額を、「減額」欄は基金から会計への繰入額を、それぞれ示しています。
 なお、「減額」欄の △ (マイナス) 表示は、一旦行った繰入れを取り止め、基金に戻した額を示しています。

第11表

市債目的別現在高

(単位：千円)

項 目	R2. 4. 1現在高	上半期における増減		R2. 9. 30現在高
		借入額	償還額	
一般会計	21,346,537	2,272,500	1,227,098	22,391,939
普通債	14,139,429	1,855,600	911,490	15,083,539
総務	1,876,667	0	131,457	1,745,210
民生	2,154,407	32,100	148,811	2,037,696
衛生	426,306	0	11,449	414,857
農林水産	360,020	8,600	8,123	360,497
商工	256,062	0	8,964	247,098
土木	3,491,564	293,900	244,206	3,541,258
消防	623,700	33,700	56,008	601,392
教育	4,950,703	1,443,400	302,472	6,091,631
労働	0	43,900	0	43,900
災害復旧債	18,992	900	1,329	18,563
農林水産	4,093	900	355	4,638
土木	14,899	0	974	13,925
その他	7,188,116	416,000	314,279	7,289,837
減税補てん債	78,810	0	10,709	68,101
臨時財政対策債	7,109,306	416,000	303,570	7,221,736
墓地特別会計	32,850	0	7,335	25,515
水道事業会計	3,367,647	0	82,076	3,285,571
下水道事業会計	12,093,719	0	542,708	11,551,011
計	36,840,753	2,272,500	1,859,217	37,254,036

第12表

市債借入先別現在高

(単位：千円)

項目	R2. 4. 1現在高	上半期における増減		R2. 9. 30現在高
		借入額	償還額	
一般会計	21,346,537	2,272,500	1,227,098	22,391,939
財政融資資金	4,905,798	459,400	242,765	5,122,433
資金運用部	348,405	0	32,293	316,112
簡易生命保険資金	324,556	0	28,259	296,297
地方公共団体金融機構	5,328,757	255,500	210,777	5,373,480
市町村振興協会	1,021,834	0	68,253	953,581
石川県	105,000	0	0	105,000
北國銀行	1,229,970	1,557,600	81,770	2,705,800
北陸銀行	2,081,562	0	137,970	1,943,592
金沢信用金庫	284,968	0	4,058	280,910
のと共栄信用金庫	1,363,000	0	60,807	1,302,193
興能信用金庫	2,138,063	0	182,512	1,955,551
J A石川かほく	2,214,624	0	177,634	2,036,990
墓地特別会計	32,850	0	7,335	25,515
北陸銀行	14,750	0	4,235	10,515
のと共栄信用金庫	18,100	0	3,100	15,000
水道事業会計	3,367,647	0	82,076	3,285,571
財政融資資金	2,309,519	0	19,113	2,290,406
資金運用部	324,681	0	23,544	301,137
地方公共団体金融機構	722,797	0	36,107	686,690
のと共栄信用金庫	2,600	0	1,300	1,300
興能信用金庫	8,050	0	2,012	6,038
下水道事業会計	12,093,719	0	542,708	11,551,011
財政融資資金	2,315,160	0	53,898	2,261,262
資金運用部	1,521,256	0	113,487	1,407,769
簡易生命保険資金	2,479,817	0	96,385	2,383,432
地方公共団体金融機構	2,248,065	0	132,857	2,115,208
北國銀行	192,782	0	0	192,782
北陸銀行	726,166	0	6,167	719,999
金沢信用金庫	291,636	0	13,914	277,722
のと共栄信用金庫	1,232,560	0	68,480	1,164,080
興能信用金庫	56,412	0	5,223	51,189
J A石川かほく	1,029,865	0	52,297	977,568
計	36,840,753	2,272,500	1,859,217	37,254,036

第13表

令和2年度上半期一時借入金調べ

借入先	借入区分	借入額 (千円)	借入年月日	償還年月日	利率 (%)	借入日数 (日)

第14表

令和2年度 市 税 予 算 額 調 べ

(単位：千円、%)

区 分	R2.4.1 現計予算額 (A)	上半期における予算補正額			R2.9.30 現計予算額 (A)+(B)	構成比
				計 (B)		
市民税	1,910,576			0	1,910,576	45.5
個人	1,652,572			0	1,652,572	39.3
法人	258,004			0	258,004	6.2
固定資産税	1,650,344			0	1,650,344	39.3
軽自動車税	99,420			0	99,420	2.4
軽自動車税	95,220			0	95,220	2.3
環境性能割	4,200			0	4,200	0.1
市たばこ税	204,755			0	204,755	4.9
都市計画税	328,918			0	328,918	7.8
計	4,194,013	0	0	0	4,194,013	99.9

第15表

令和2年度 市 税 収 入 状 況

(単位：千円、%)

区 分	R2.9.30 現計予算額	R2.9.30 調 定 額(B)	R2.9.30 収入済額(C)	R2.9.30 不納欠損額(D)	収入率 (C)/(B-D)
市民税	1,910,576	1,844,622	920,515	0	49.9
個人	1,652,572	1,682,183	766,642	0	45.6
法人	258,004	162,439	153,873	0	94.7
固定資産税	1,650,344	1,859,542	1,125,209	0	60.5
軽自動車税	99,420	104,044	101,049	0	97.1
軽自動車税	95,220	102,536	99,541	0	97.1
環境性能割	4,200	1,508	1,508	0	100.0
市たばこ税	204,755	102,598	102,598	0	100.0
都市計画税	328,918	364,766	220,333	0	60.4
計	4,194,013	4,275,572	2,469,704	0	57.8

第16表

令和2年度 市 民 負 担 状 況

区 分	R2.9.30現在 調 定 額(千円)	R2.9.30現在 市民一人当たり(円)
市民税	1,844,622	51,657
個人	1,682,183	47,108
法人	162,439	4,549
固定資産税	1,859,542	52,075
軽自動車税	104,044	2,914
軽自動車税	102,536	2,871
環境性能割	1,508	42
市たばこ税	102,598	2,873
都市計画税	364,766	10,215
計	4,275,572	119,734

(参考)

R2.9.30現在人口

35,709人(外国人登録者含む)