

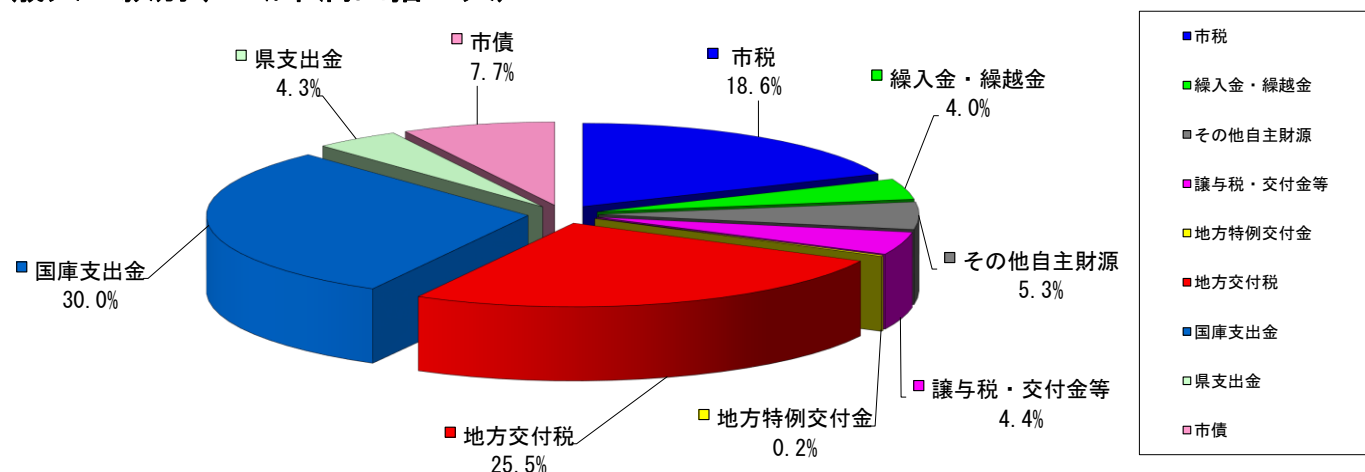
第1表

令和2年度 一般会計歳入款別予算額調べ

(単位：千円、%)

区 分	R2. 9. 30 現計予算額 (A)	下半期における予算補正額									R3. 3. 31	
		第6号(専決) 第3回臨時会	第7号 第4回定例会	第8号 第4回定例会	第9号(専決) 第1回定例会	第10号(専決) 第1回定例会	第11号 第1回定例会	第12号(専決) 第1回臨時会	第13号(専決) 第1回臨時会	計 (B)	現計予算額 (A)+(B)	構成比
		R2. 10. 20	R2. 12. 18	R2. 12. 18	R3. 1. 22	R3. 2. 4	R3. 3. 15	R3. 3. 26	R3. 3. 31			
1 市 税	4,194,013									0	4,194,013	18.6
2 地 方 譲 与 税	118,000								△ 790	△ 790	117,210	0.5
3 利 子 割 交 付 金	7,000								△ 3,101	△ 3,101	3,899	0.0
4 配 当 割 交 付 金	16,000								△ 1,609	△ 1,609	14,391	0.1
5 株 式 等 譲 渡 所 得 割 交 付 金	16,000								1,901	1,901	17,901	0.1
6 地 方 消 費 税 交 付 金	24,000								△ 2,159	△ 2,159	21,841	0.1
7 ゴルフ場利用税交付金	690,000								67,180	67,180	757,180	3.4
8 自動車取得税交付金	30,000								△ 1,853	△ 1,853	28,147	0.1
9 環境性能割交付金	10,000								2,644	2,644	12,644	0.1
10 地方特例交付金	29,200								20,784	20,784	49,984	0.2
11 地 方 交 付 税	5,460,000		42,732		110,415		2,065	2,360	126,048	283,620	5,743,620	25.5
12 交通安全対策特別交付金	2,100								78	78	2,178	0.0
13 分担金及び負担金	59,006		△ 1,998					5,932		3,934	62,940	0.3
14 使用料及び手数料	186,376		△ 6,501							△ 6,501	179,875	0.8
15 国 庫 支 出 金	5,916,656	299,074	53,655	118,000		220,998	38,918	1,000	121,955	853,600	6,770,256	30.0
16 県 支 出 金	997,648		20,302			520	△ 48,346	1,140		△ 26,384	971,264	4.3
17 財 産 収 入	121,553		640				17,180		623	18,443	139,996	0.6
18 寄 附 金	67,170		151,300			80,000	70,450		847	302,597	369,767	1.6
19 繰 入 金	1,279,681	△ 89,074				△ 48,234	10,956		△ 437,732	△ 564,084	715,597	3.2
20 繰 越 金	182,792									0	182,792	0.8
21 諸 収 入	363,805		27,470		6,085	△ 284	38,045		7,797	79,113	442,918	2.0
22 市 債	1,482,500		59,400				218,300		△ 21,931	255,769	1,738,269	7.7
合 計	21,263,500	210,000	347,000	118,000	116,500	253,000	353,500	4,500	△ 119,318	1,283,182	22,536,682	100.0

歳入 款別 (0.1%未満四捨五入)



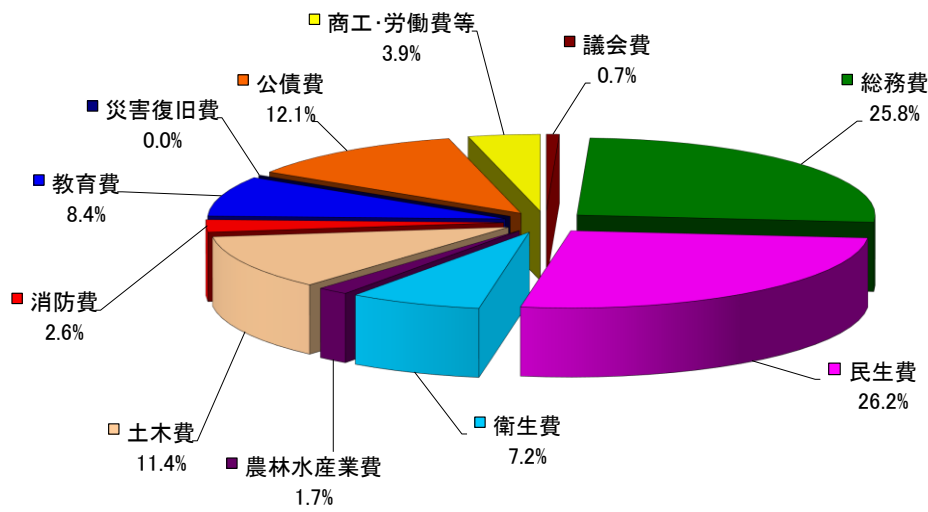
第2表

令和2年度一般会計歳出款別予算額調べ

(単位:千円、%)

区 分	R2. 9. 30 現計予算額 (A)	下半期における予算補正額									R3. 3. 31	
		第6号(専決) 第9回臨時会	第7号 第4回定例会	第8号 第4回定例会	第9号(専決) 第1回定例会	第10号(専決) 第1回定例会	第11号 第1回定例会	第12号(専決) 第1回臨時会	第13号(専決) 第1回臨時会	計 (B)	現計予算額 (A)+(B)	構成比
		R2. 10. 20	R2. 12. 18	R2. 12. 18	R3. 1. 22	R3. 2. 4	R3. 3. 15	R3. 3. 26	R3. 3. 31			
1 議 会 費	155,170		△ 5,259							△ 5,259	149,911	0.7
2 総 務 費	5,374,643	27,336	183,246			89,965	129,341		11,214	441,102	5,815,745	25.8
3 民 生 費	5,756,789	3,669	88,338	20,000	1,460	1,270	27,378		△ 3,703	138,412	5,895,201	26.2
4 衛 生 費	1,412,118	10,745	48,770			184,029	8,884	1,000	△ 33,996	219,432	1,631,550	7.2
5 労 働 費	112,522		△ 1,468							△ 1,468	111,054	0.5
6 農 林 水 産 業 費	376,756		7,635				△ 8,105	3,500		3,030	379,786	1.7
7 商 工 費	592,699	164,000	△ 1,457	98,000		△ 17,767	276		△ 81,172	161,880	754,579	3.3
8 土 木 費	2,205,643		46,312		101,000		208,000			355,312	2,560,955	11.4
9 消 防 費	588,059	4,250	△ 6,108		990	7,327				6,459	594,518	2.6
10 教 育 費	1,928,865		△ 13,009		13,050	△ 11,824	△ 12,274		△ 11,661	△ 35,718	1,893,147	8.4
11 災 害 復 旧 費	4									0	4	0.0
12 公 債 費	2,730,231									0	2,730,231	12.1
13 諸 支 出 金	1									0	1	0.0
14 予 備 費	20,000									0	20,000	0.1
合 計	21,253,500	210,000	347,000	118,000	116,500	253,000	353,500	4,500	△ 119,318	1,283,182	22,536,682	100.0

歳出 目的別(0.1%未満四捨五入)



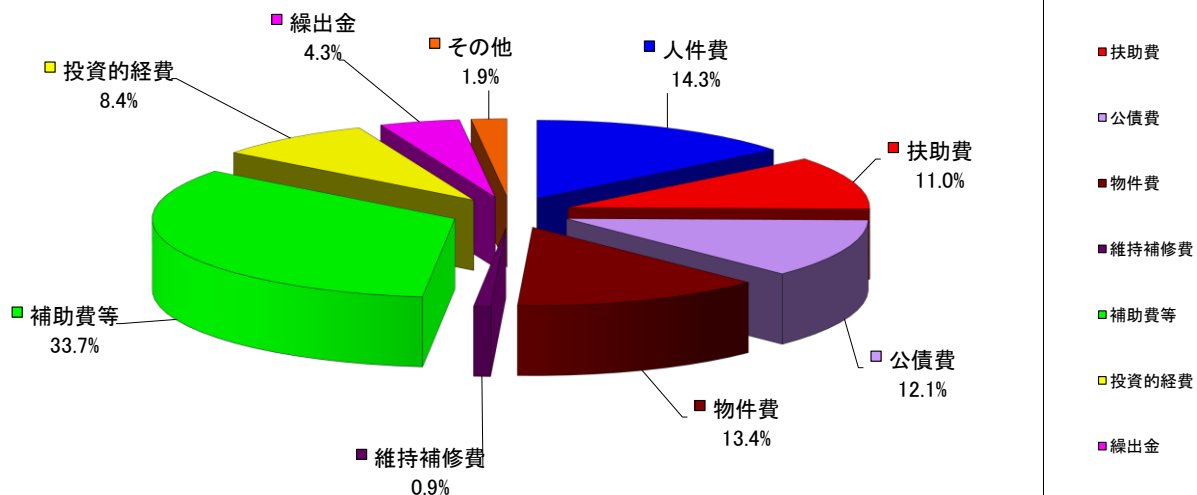
第3表

令和2年度 一般会計 歳出性質別予算額調べ

(単位:千円、%)

区 分	R2. 9. 30 現計予算額 (A)	下半期における予算補正額									計 (B)	R3. 3. 31	
		第6号(専決) 第3回臨時会	第7号 第4回定例会	第8号 第4回定例会	第9号(専決) 第1回定例会	第10号(専決) 第1回定例会	第11号 第1回定例会	第12号(専決) 第1回臨時会	第13号(専決) 第1回臨時会	現計予算額 (A)+(B)		構成比	
		R2. 10. 20	R2. 12. 18	R2. 12. 18	R3. 1. 22	R3. 2. 4	R3. 3. 15	R3. 3. 26	R3. 3. 31				
1 人 件 費	3,231,218		△ 15,673		1,500	△ 1,472			4,883	△ 10,762	3,220,456	14.3	
2 扶 助 費	2,344,923		79,904	19,770				29,814		△ 4,900	2,469,511	11.0	
3 公 債 費	2,730,231									0	2,730,231	12.1	
4 物 件 費	2,712,035	12,473	72,474	230	8,728	199,424	39,078	1,000	△ 19,208	314,199	3,026,234	13.4	
5 維 持 補 修 費	96,952				103,822					103,822	200,774	0.9	
6 補 助 費 等	7,395,211	174,745	45,662	98,000		1,398	△ 31,331	1,372	△ 92,833	197,013	7,592,224	33.7	
7 普 通 建 設 事 業 費	1,618,866	22,782	44,113		2,450	11,450	219,850	2,128	△ 1,287	301,486	1,920,352	8.4	
(1)補助事業	410,486	22,782	21,206			11,450	25,100			80,538	491,024	2.2	
(2)単独事業	1,208,380		22,907		2,450		194,750	2,128	△ 1,287	220,948	1,429,328	6.2	
8 災 害 復 旧 事 業	4									0	4	0.0	
9 積 立 金	113,532		71,800			42,200	53,105		1,230	168,335	281,867	1.3	
10 投 資 及 び 出 資 金	78,700		44,100						△ 15,000	29,100	107,800	0.5	
11 貸 付 金	0									0	0	0.0	
12 繰 出 金	911,828		4,620				42,984		7,797	55,401	967,229	4.3	
13 予 備 費	20,000									0	20,000	0.1	
合 計	21,253,500	210,000	347,000	118,000	116,500	253,000	353,500	4,500	△ 119,318	1,283,182	22,536,682	100.0	

歳出 性質別(0.1%未満四捨五入)



第4表

令和2年度 一般会計予算収入状況

(単位：千円、%)

区 分	R2. 9. 30 現計予算額	R3. 3. 31 現計予算額 (A)	R3. 3. 31 収入済額 (B)	収入率 (B)/(A)	備 考
1 市 税	4,194,013	4,194,013	4,134,343	98.6	
2 地 方 譲 与 税	118,000	117,210	117,096	99.9	
3 利 子 割 交 付 金	7,000	3,899	3,899	100.0	
4 配 当 割 交 付 金	16,000	14,391	14,391	100.0	
5 株式等譲渡所得割交付金	16,000	17,901	17,901	100.0	
6 地方消費税交付金	24,000	21,841	21,841	100.0	
7 ゴルフ場利用税交付金	690,000	757,180	757,180	100.0	
8 自動車取得税交付金	30,000	28,147	28,147	100.0	
9 環境性能割交付金	10,000	12,644	12,644	100.0	
10 地方特例交付金	29,200	49,984	49,984	100.0	
11 地方交付税	5,460,000	5,743,620	5,743,620	100.0	
12 交通安全対策特別交付金	2,100	2,178	2,178	100.0	
13 分担金及び負担金	(3,072) 59,006	(3,072) 62,940	(3,072) 22,542	(0.0) 35.8	
14 使用料及び手数料	186,376	179,875	157,210	87.4	
15 国庫支出金	(426,419) 5,916,656	(426,419) 6,770,256	(216,152) 6,326,889	(50.7) 93.5	
16 県 支 出 金	997,648	971,264	770,801	79.4	
17 財 産 収 入	121,553	139,996	116,389	83.1	
18 寄 附 金	67,170	369,767	365,004	98.7	
19 繰 入 金	1,279,681	715,597	201,864	28.2	
20 繰 越 金	(279,538) 182,792	(279,538) 182,792	(279,538) 182,793	(100.0) 100.0	
21 諸 収 入	363,805	442,918	365,639	82.6	
22 市 債	(1,462,400) 1,482,500	(1,462,400) 1,738,269	(450,500) 187,900	(30.8) 10.8	
合 計	(2,171,429) 21,253,500	(2,171,429) 22,536,682	(946,190) 19,600,255	(43.6) 87.0	

(注) 上段 () 書きは、繰越明許費で外書き

第5表

令和2年度 一般会計予算支出状況

(単位：千円、%)

区 分	R2.9.30 現計予算額	R3.3.31 現計予算額 (A)	R3.3.31 支出済額 (B)	執行率 (B)/(A)	備 考
1 議 会 費	155,170	149,911	146,999	98.1	
2 総 務 費	5,374,643	5,815,745	5,513,513	94.8	
3 民 生 費	5,756,789	5,895,201	4,952,350	84.0	
4 衛 生 費	1,412,118	1,631,550	1,347,501	82.6	
5 労 働 費	112,522	111,054	73,041	65.8	
6 農 林 水 産 業 費	(48,664) 376,756	(48,664) 379,786	(48,664) 235,293	62.0	
7 商 工 費	592,699	754,579	726,771	96.3	
8 土 木 費	(623,817) 2,205,643	(623,817) 2,560,955	(351,734) 1,913,787	(56.4) 74.7	
9 消 防 費	588,059	594,518	553,891	93.2	
10 教 育 費	(1,498,948) 1,928,865	(1,498,948) 1,893,147	(1,318,961) 1,601,894	(88.0) 84.6	
11 災 害 復 旧 費	4	4	2,764	69,100.0	
12 公 債 費	2,730,231	2,730,231	2,701,875	99.0	
13 諸 支 出 金	1	1	0	0.0	
14 予 備 費	20,000	20,000	0	0.0	
合 計	(2,171,429) 21,253,500	(2,171,429) 22,536,682	(1,719,359) 19,769,679	(79.2) 87.7	

(注) 上段()書きは、繰越明許費で外書き。また、予算額は予備費充用反映前の額。

第6表

令和2年度特別会計予算額調べ

(単位：千円)

会 計 名	R2. 9. 30	下半期における予算補正額				R3. 3. 31
	現計予算額 (A)	第4回定例会 R2. 12. 18	第1回定例会 R3. 3. 15	第1回臨時会 (専決) R3. 3. 31	計 (B)	現計予算額 (A)+(B)
市営バス事業特別会計	16,695	△ 1,685			△ 1,685	15,010
墓地特別会計	18,678		34		34	18,712
ケーブルテレビ事業特別会計	94,200		5,672		5,672	99,872
国民健康保険特別会計	3,259,300	18	19,936		19,954	3,279,254
後期高齢者医療特別会計	434,000	2,767	13,152	186	16,105	450,105
介護保険特別会計	3,272,400	7,447	21,271		28,718	3,301,118
大海財産区特別会計	1,647				0	1,647
合 計	7,096,920	8,547	60,065	186	68,798	7,165,718

第7表

令和2年度特別会計執行状況

(単位：千円、%)

会計名	R3.3.31現在					備考
	現計予算額 (A)	収入済額 (B)	収入率 (B)/(A)	支出済額 (C)	執行率 (C)/(A)	
市営バス事業特別会計	15,010	14,567	97.0	11,209	74.7	
墓地特別会計	18,712	13,117	70.1	17,932	95.8	
ケーブルテレビ事業特別会計	99,872	85,698	85.8	80,734	80.8	
国民健康保険特別会計	3,279,254	3,108,758	94.8	3,146,795	96.0	
後期高齢者医療特別会計	450,105	439,393	97.6	337,689	75.0	
介護保険特別会計	3,301,118	2,950,522	89.4	2,798,879	84.8	
大海財産区特別会計	1,647	804	48.8	625	37.9	
合計	7,165,718	6,612,859	92.3	6,393,863	89.2	

(注) 予算額は予備費充用反映前の額。

第8表

令和2年度事業会計予算額調べ

(単位：千円)

会計名		R2. 9. 30 現計予算額 (A)	下半期における予算補正額				R3. 3. 31 現計予算額 (A)+(B)
			第3号(上) 第2号(下) 第4回定例会 R2. 12. 18	第3号(下) 第1回定例会 R3. 3. 15	第4号(上) 第1回臨時会 R3. 3. 31	計 (B)	
水道事業	収益的収入	703,306				0	703,306
	収益的支出	642,475	1,176			1,176	643,651
	資本的収入	682,700	11,200		△ 62,000	△ 50,800	631,900
	資本的支出	936,481	16,041		△ 57,000	△ 40,959	895,522
下水道事業	収益的収入	1,708,194				0	1,708,194
	収益的支出	1,684,585	571			571	1,685,156
	資本的収入	1,454,144		55,200		55,200	1,509,344
	資本的支出	2,194,335	137	55,200		55,337	2,249,672

(注) 前年度からの繰越額を含む。

第9表

令和2年度事業会計執行状況

(単位：千円、%)

会計名		R3. 3. 31現在				
		現計予算額 (A)	収入済額 (B)	収入率 (B)/(A)	支出済額 (C)	執行率 (C)/(A)
水道事業	収益的収入	703,306	756,030	107.5		
	収益的支出	643,651			625,829	97.2
	資本的収入	631,900	579,916	91.8		
	資本的支出	895,522			836,274	93.4
下水道事業	収益的収入	1,708,194	1,728,912	101.2		
	収益的支出	1,685,156			1,628,284	96.6
	資本的収入	1,509,344	1,159,464	76.8		
	資本的支出	2,249,672			1,910,826	84.9

(注) 前年度からの繰越額を含む。

第10表

財 産 に 関 す る 調 査 書

区 分		R2. 9. 30現在高	増 額	減 額	R3. 3. 31現在高
1	土 地 (㎡)	2, 612, 655	14, 686	4, 094	2, 623, 247
2	建 物 (㎡)	187, 303	2, 586	0	189, 889
3	有 価 証 券 (千円)				
	(1) 北陸放送株式会社株券	(666株) 333	0	0	(666株) 333
	(2) 能登空港ターミナルビル株式会社株券	(278株) 13, 900	0	0	(278株) 13, 900
	(3) 株式会社高松レストハウス株券	(240株) 12, 000	0	0	(240株) 12, 000
	● 小 計 ●	<u>26, 233</u>	<u>0</u>	<u>0</u>	<u>26, 233</u>
4	出資による権利 (千円)				
	(1) 石川県農業信用基金協会出資金	3, 950	0	0	3, 950
	(2) (一財)かほく市公共施設管理公社出資金	10, 000	0	0	10, 000
	(3) (公社)石川県青果物価格安定資金協会出資金	280	0	0	280
	(4) (公財)いしかわまちづくり技術センター出資証券 (旧石川県建設技術センター分)	50	0	0	50
	(5) 金沢森林組合出資金	306	0	0	306
	(6) 石川県漁業信用基金協会出資金	2, 150	0	0	2, 150
	(7) 石川県酪農ヘルパー基金出資金	80	0	0	80
	(8) (一社)石川県労働者福祉協議会出資金	1, 400	0	0	1, 400
	(9) かほく市土地開発公社出資金	10, 000	0	10, 000	0
	(10) 地方公共団体金融機構出資金	3, 700	0	0	3, 700
	(11) (公社)石川県畜産協会寄託金	310	0	0	310
	(12) (一財)石川県労働者信用基金協会出捐金	5, 400	0	0	5, 400
	(13) (公財)石川県林業労働対策基金出捐金	5, 053	0	0	5, 053
	(14) (公財)いしかわ農業総合支援機構出捐金	3, 597	0	0	3, 597
	(15) 石川県信用保証協会出捐金	4, 420	0	0	4, 420
	(16) (公財)石川県産業創出支援機構出捐金 (旧石川県地場産業振興センター分)	750	0	0	750
	(17) (公財)石川県暴力追放運動推進センター出捐金	3, 773	0	0	3, 773
	(18) (公財)石川県文教会館出捐金	200	0	0	200
	(19) (公財)石川県臓器移植推進財団出捐金	475	0	0	475
	(20) (公財)石川県緑化推進委員会出捐金	283	0	0	283
	(21) (公財)いしかわまちづくり技術センター出捐金	1, 500	0	0	1, 500
	(22) 社会福祉法人白千鳥会出捐金	1, 500	0	0	1, 500
	(23) 社会福祉法人相生会出捐金	1, 000	0	0	1, 000
	(24) (一財)砂防フロンティア整備推進機構出捐金	50	0	0	50
	(25) (一財)石川県芸術文化協会出捐金	500	0	0	500
	● 小 計 ●	<u>60, 727</u>	<u>0</u>	<u>10, 000</u>	<u>50, 727</u>
5	車 輜 (台)				
	(1) 乗用車	21	0	1	20
	(2) 貨物車	26	0	0	26
	(3) マイクロバス及び大型バス	16	1	1	16
	(4) 特殊車両	33	1	1	33
	(5) 原動機付自転車	0	0	0	0
	● 小 計 ●	<u>96</u>	<u>2</u>	<u>3</u>	<u>95</u>
6	債 権 (千円)				
	(1) (公社)石川県観光連盟	105, 000	0	0	105, 000
	● 小 計 ●	<u>105, 000</u>	<u>0</u>	<u>0</u>	<u>105, 000</u>

第10表 (続き)

財 産 に 関 す る 調 書 (続 き)

区 分		R2. 9. 30現在高	増 額	減 額	R3. 3. 31現在高
7	基 金 (千円)				
(1)	財政調整基金	6,495,539	50,510	0	6,546,049
(2)	減債基金	103,271	826	0	104,097
(3)	公共施設管理基金	65,054	521	0	65,575
(4)	福祉基金	41,331	10,331	0	51,662
(5)	清水平和賞特別基金	北陸電力(株)株券 (4,772株)	2,386	0	(4,772株)
	清水平和賞特別基金	現金	5,865	47	0
(6)	育英基金	4,080	0	1,407	2,673
(7)	学校教育振興基金	6,164	50	0	6,214
(8)	哲学振興基金	16,251	231	0	16,482
(9)	スポーツ振興基金	58,582	4,527	0	63,109
(10)	土地開発基金	土地(宅地)(㎡)	2,037	0	0
	土地開発基金	土地(畑)(㎡)	624	0	624
	土地開発基金	土地(雑種地)(㎡)	1,423	1,796	0
	土地開発基金	土地(山林)(㎡)	0	4,161	0
	土地開発基金	土地(原野)(㎡)	0	194	0
	土地開発基金	土地(学校用地)(㎡)	0	547	0
	土地開発基金	現金	12,019	60,166	0
(11)	まちづくり基金	1,355,741	0	12,632	1,343,109
(12)	観光振興基金	14,452	2,116	0	16,568
(13)	子ども・子育て基金	226,614	6,815	0	233,429
(14)	市営バス事業整備基金	0	0	0	0
(15)	墓地基金	21,676	0	5,212	16,464
(16)	ケーブルテレビ施設整備基金	43,006	7,932	0	50,938
(17)	国民健康保険事業調整基金	67,147	0	24,782	42,365
(18)	国民健康保険高額医療費資金貸付基金	8,468	0	0	8,468
(19)	介護給付費準備基金	290,235	0	15,938	274,297
(20)	大海財産区財産造成基金	61,816	370	0	62,186
(21)	森林環境譲与税基金	2,298	3,742	0	6,040
(22)	若手農業者育成基金	0	1,000	0	1,000
●	小 計 ●	<u>8,899,609</u>	<u>154,086</u>	<u>59,971</u>	<u>8,988,822</u>

(注) 「増額」欄は、会計から基金への積立額を、「減額」欄は基金から会計への繰入額を、それぞれ示しています。

第11表

市債目的別現在高

(単位：千円)

項 目	R2. 9. 30現在高	下半期における増減		R3. 3. 31現在高
		借入額	償還額	
一般会計	22,391,939	638,400	1,349,458	21,680,881
普通債	15,083,539	638,400	1,018,783	14,703,156
総務	1,745,210	0	189,581	1,555,629
民生	2,037,696	0	157,936	1,879,760
衛生	414,857	107,700	11,524	511,033
農林水産	360,497	35,600	8,155	387,942
商工	247,098	0	8,970	238,128
土木	3,541,258	274,300	273,289	3,542,269
消防	601,392	0	56,604	544,788
教育	6,091,631	220,800	312,724	5,999,707
労働	43,900	0	0	43,900
災害復旧債	18,563	0	1,331	17,232
農林水産	4,638	0	356	4,282
土木	13,925	0	975	12,950
その他	7,289,837	0	329,344	6,960,493
減税補てん債	68,101	0	10,739	57,362
臨時財政対策債	7,221,736	0	318,605	6,903,131
墓地特別会計	25,515	0	9,535	15,980
水道事業会計	3,285,571	418,000	86,558	3,617,013
下水道事業会計	11,551,011	565,900	575,524	11,541,387
計	37,254,036	1,622,300	2,021,075	36,855,261

第12表

市 債 借 入 先 別 現 在 高

(単位：千円)

項 目	R2. 9. 30現在高	下半期における増減		R3. 3. 31現在高
		借入額	償還額	
一般会計	22,391,939	638,400	1,349,458	21,680,881
財政融資資金	5,122,433	523,300	243,536	5,402,197
資金運用部	316,112	0	32,584	283,528
簡易生命保険資金	296,297	0	28,465	267,832
地方公共団体金融機構	5,373,480	34,900	211,467	5,196,913
市町村振興協会	953,581	80,200	68,252	965,529
石川県	105,000	0	0	105,000
北國銀行	2,705,800	0	174,168	2,531,632
北陸銀行	1,943,592	0	137,970	1,805,622
金沢信用金庫	280,910	0	4,058	276,852
のと共栄信用金庫	1,302,193	0	88,798	1,213,395
興能信用金庫	1,955,551	0	182,525	1,773,026
J A 石川かほく	2,036,990	0	177,635	1,859,355
墓地特別会計	25,515	0	9,535	15,980
北陸銀行	10,515	0	6,435	4,080
のと共栄信用金庫	15,000	0	3,100	11,900
水道事業会計	3,285,571	418,000	86,558	3,617,013
財政融資資金	2,290,406	418,000	22,805	2,685,601
資金運用部	301,137	0	23,907	277,230
地方公共団体金融機構	686,690	0	36,533	650,157
のと共栄信用金庫	1,300	0	1,300	0
興能信用金庫	6,038	0	2,013	4,025
下水道事業会計	11,551,011	565,900	575,524	11,541,387
財政融資資金	2,261,262	404,500	60,118	2,605,644
資金運用部	1,407,769	0	115,276	1,292,493
簡易生命保険資金	2,383,432	0	97,334	2,286,098
地方公共団体金融機構	2,115,208	0	134,552	1,980,656
北國銀行	192,782	161,400	24,102	330,080
北陸銀行	719,999	0	6,167	713,832
金沢信用金庫	277,722	0	13,914	263,808
のと共栄信用金庫	1,164,080	0	66,540	1,097,540
興能信用金庫	51,189	0	5,223	45,966
J A 石川かほく	977,568	0	52,298	925,270
計	37,254,036	1,622,300	2,021,075	36,855,261

第13表

令和2年度 下 半 期 一 時 借 入 金 調 べ

借入先	借入区分	借入額 (千円)	借入年月日	償還年月日	利率 (%)	借入日数 (日)

第14表

令和2年度 市 税 予 算 額 調 べ

(単位:千円、%)

区 分	R2.9.30 現計予算額 (A)	下半期における予算補正額			R3.3.31 現計予算額 (A)+(B)	構成比
				計 (B)		
市民税	1,910,576			0	1,910,576	45.6
個人	1,652,572			0	1,652,572	39.4
法人	258,004			0	258,004	6.2
固定資産税	1,650,344			0	1,650,344	39.3
軽自動車税	99,420			0	99,420	2.4
環境性能割	4,200			0	4,200	0.1
種別割	95,220			0	95,220	2.3
市たばこ税	204,755			0	204,755	4.9
都市計画税	328,918			0	328,918	7.8
計	4,194,013	0	0	0	4,194,013	100.0

第15表

令和2年度 市 税 収 入 状 況

(単位:千円、%)

区 分	R3.3.31 現計予算額	R3.3.31 調 定 額(B)	R3.3.31 収入済額(C)	R3.3.31 不納欠損額(D)	収入率 (C)/(B-D)
市民税	1,910,576	1,961,433	1,827,150	2,623	93.3
個人	1,652,572	1,704,455	1,577,177	2,523	92.7
法人	258,004	256,978	249,973	100	97.3
固定資産税	1,650,344	1,859,700	1,672,347	12,349	90.5
軽自動車税	99,420	105,843	103,419	165	97.9
環境性能割	4,200	3,314	3,314	0	100.0
種別割	95,220	102,529	100,105	165	97.8
市たばこ税	204,755	204,088	204,015	0	100.0
都市計画税	328,918	364,735	327,412	2,469	90.4
計	4,194,013	4,495,799	4,134,343	17,606	92.3

第16表

令和2年度 市 民 負 担 状 況

区 分	R3.3.31現在 調 定 額(千円)	R3.3.31現在 市民一人当たり(円)
市民税	1,961,433	54,965
個人	1,704,455	47,764
法人	256,978	7,201
固定資産税	1,859,700	52,115
軽自動車税	105,843	2,966
環境性能割	3,314	93
種別割	102,529	2,873
市たばこ税	204,088	5,719
都市計画税	364,735	10,221
計	4,495,799	125,986

(参考)
R3.3.31現在人口
35,685人(外国人登録者含む)