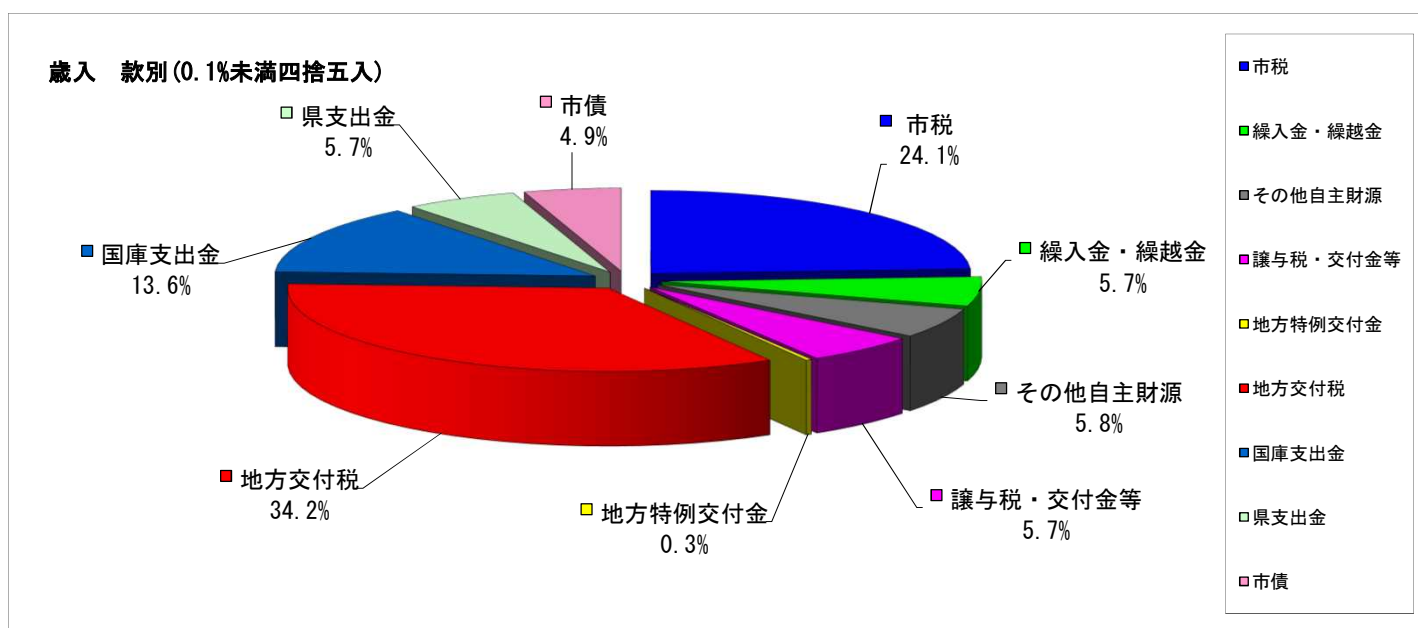


第1表

令和4年度 一般会計歳入款別予算額調べ

(単位：千円、%)

| 区 分 | R4. 4. 1 現計予算額 (A) | 上半期における予算補正額 | | | | | | R4. 9. 30 現計予算額 (A)+(B) | 構成比 |
|-------------------------|--------------------------|--------------------------------|----------------------------|----------------------------|----------------------------|----------------------------|-----------|-------------------------------|-------|
| | | 第1号(専決) 第1回臨時会 R4. 5. 16 | 第2号 第2回定例会 R4. 6. 23 | 第3号 第2回定例会 R4. 6. 23 | 第4号 第3回定例会 R4. 9. 22 | 第5号 第3回定例会 R4. 9. 22 | 計 (B) | | |
| 1 市 税 | 4,214,788 | | | | | | 0 | 4,214,788 | 24.1 |
| 2 地 方 譲 与 税 | 116,375 | | | | | | 0 | 116,375 | 0.7 |
| 3 利 子 割 交 付 金 | 2,900 | | | | | | 0 | 2,900 | 0.0 |
| 4 配 当 割 交 付 金 | 14,400 | | | | | | 0 | 14,400 | 0.1 |
| 5 株 式 等 譲 渡 所 得 割 交 付 金 | 21,000 | | | | | | 0 | 21,000 | 0.1 |
| 6 法 人 事 業 税 交 付 金 | 47,000 | | | | | | 0 | 47,000 | 0.3 |
| 7 地 方 消 費 税 交 付 金 | 757,000 | | | | | | 0 | 757,000 | 4.3 |
| 8 ゴルフ場利用税交付金 | 27,500 | | | | | | 0 | 27,500 | 0.2 |
| 9 環 境 性 能 割 交 付 金 | 15,900 | | | | | | 0 | 15,900 | 0.1 |
| 10 地 方 特 例 交 付 金 | 50,880 | | | | | | 0 | 50,880 | 0.3 |
| 11 地 方 交 付 税 | 5,980,000 | | | | | | 0 | 5,980,000 | 34.2 |
| 12 交通安全対策特別交付金 | 2,100 | | | | | | 0 | 2,100 | 0.0 |
| 13 分 担 金 及 び 負 担 金 | 52,204 | | | | | | 0 | 52,204 | 0.3 |
| 14 使 用 料 及 び 手 数 料 | 177,662 | | | | | | 0 | 177,662 | 1.0 |
| 15 国 庫 支 出 金 | 1,672,227 | 135,000 | 253,849 | 227,886 | 2,420 | 82,610 | 701,765 | 2,373,992 | 13.6 |
| 16 県 支 出 金 | 980,677 | | 10,631 | | 9,265 | | 19,896 | 1,000,573 | 5.7 |
| 17 財 産 収 入 | 88,286 | | 16,444 | | | | 16,444 | 104,730 | 0.6 |
| 18 寄 附 金 | 324,949 | | 6,100 | | 1,143 | | 7,243 | 332,192 | 1.9 |
| 19 繰 入 金 | 629,083 | | 72,760 | 86,114 | 115,300 | 10,390 | 284,564 | 913,647 | 5.2 |
| 20 繰 越 金 | 10,000 | | 39,674 | | 31,372 | | 71,046 | 81,046 | 0.4 |
| 21 諸 収 入 | 353,469 | | 842 | | | | 842 | 354,311 | 2.0 |
| 22 市 債 | 581,600 | | 217,700 | | 61,500 | | 279,200 | 860,800 | 4.9 |
| 合 計 | 16,120,000 | 135,000 | 618,000 | 314,000 | 221,000 | 93,000 | 1,381,000 | 17,501,000 | 100.0 |



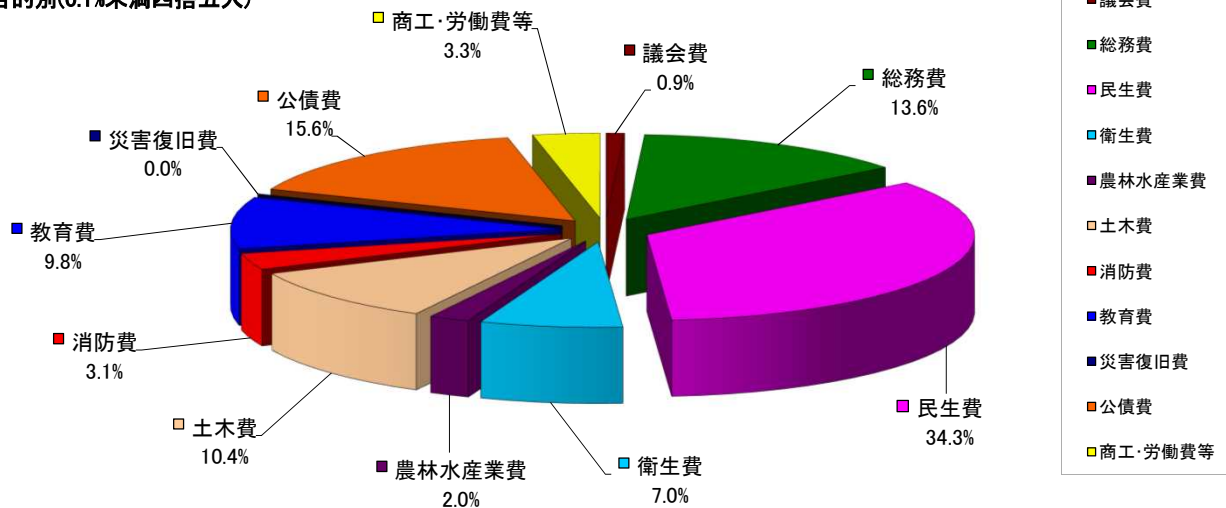
第2表

令和4年度 一般会計歳出款別予算額調べ

(単位：千円、%)

| 区 分 | R4. 4. 1 現計予算額 (A) | 上半期における予算補正額 | | | | | | R4. 9. 30 現計予算額 (A)+(B) | 構成比 |
|---------------|--------------------------|--------------------------------|----------------------------|----------------------------|----------------------------|----------------------------|-----------|-------------------------------|-------|
| | | 第1号(専決) 第1回臨時会 R4. 5. 16 | 第2号 第2回定例会 R4. 6. 23 | 第3号 第2回定例会 R4. 6. 23 | 第4号 第3回定例会 R4. 9. 22 | 第5号 第3回定例会 R4. 9. 22 | 計 (B) | | |
| 1 議 会 費 | 157,789 | | | | | | 0 | 157,789 | 0.9 |
| 2 総 務 費 | 2,244,962 | | 47,643 | | 90,865 | | 138,508 | 2,383,470 | 13.6 |
| 3 民 生 費 | 5,824,161 | 88,938 | 83,377 | | 319 | | 172,634 | 5,996,795 | 34.3 |
| 4 衛 生 費 | 1,082,372 | 46,062 | 464 | | 5,000 | 93,000 | 144,526 | 1,226,898 | 7.0 |
| 5 労 働 費 | 30,541 | | | | 2,420 | | 2,420 | 32,961 | 0.2 |
| 6 農 林 水 産 業 費 | 290,058 | | 10,999 | | 44,247 | | 55,246 | 345,304 | 2.0 |
| 7 商 工 費 | 111,594 | | 73,145 | 314,000 | 37,700 | | 424,845 | 536,439 | 3.0 |
| 8 土 木 費 | 1,416,009 | | 386,800 | | 18,353 | | 405,153 | 1,821,162 | 10.4 |
| 9 消 防 費 | 539,550 | | | | | | 0 | 539,550 | 3.1 |
| 10 教 育 費 | 1,674,575 | | 15,572 | | 22,096 | | 37,668 | 1,712,243 | 9.8 |
| 11 災 害 復 旧 費 | 4 | | | | | | 0 | 4 | 0.0 |
| 12 公 債 費 | 2,728,384 | | | | | | 0 | 2,728,384 | 15.6 |
| 13 諸 支 出 金 | 1 | | | | | | 0 | 1 | 0.0 |
| 14 予 備 費 | 20,000 | | | | | | 0 | 20,000 | 0.1 |
| 合 計 | 16,120,000 | 135,000 | 618,000 | 314,000 | 221,000 | 93,000 | 1,381,000 | 17,501,000 | 100.0 |

歳出 目的別(0.1%未満四捨五入)



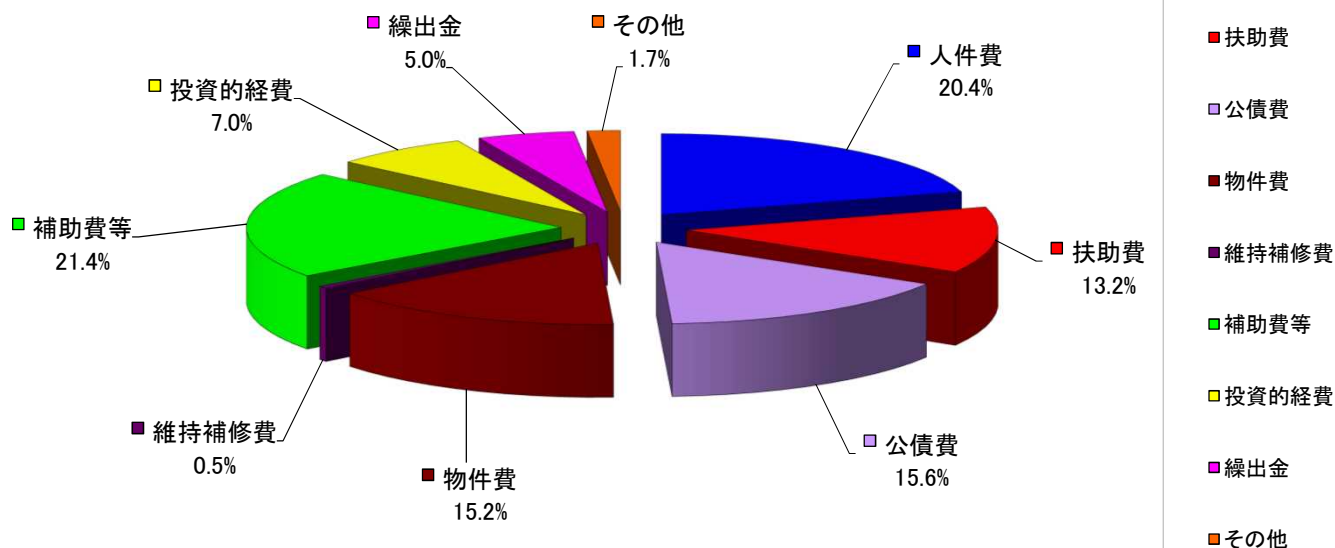
第3表

令和4年度 一般会計歳出性質別予算額調べ

(単位：千円、%)

| 区 分 | R4. 4. 1 現計予算額 (A) | 上半期における予算補正額 | | | | | | R4. 9. 30 現計予算額 (A)+(B) | 構成比 |
|------------------|--------------------------|--------------------------------|----------------------------|----------------------------|----------------------------|----------------------------|-----------|-------------------------------|-------|
| | | 第1号(専決) 第1回臨時会 R4. 5. 16 | 第2号 第2回定例会 R4. 6. 23 | 第3号 第2回定例会 R4. 6. 23 | 第4号 第3回定例会 R4. 9. 22 | 第5号 第3回定例会 R4. 9. 22 | 計 (B) | | |
| 1 人 件 費 | 3,554,482 | 100 | 7,525 | 1,768 | | | 9,393 | 3,563,875 | 20.4 |
| 2 扶 助 費 | 2,212,193 | 87,450 | 1,754 | | | | 89,204 | 2,301,397 | 13.2 |
| 3 公 債 費 | 2,728,384 | | | | | | 0 | 2,728,384 | 15.6 |
| 4 物 件 費 | 2,503,857 | 45,601 | 29,016 | 232 | 12,009 | 77,552 | 164,410 | 2,668,267 | 15.2 |
| 5 維 持 補 修 費 | 89,175 | | 270 | | 2,636 | | 2,906 | 92,081 | 0.5 |
| 6 補 助 費 等 | 3,188,844 | 1,849 | 93,798 | 312,000 | 130,786 | 15,448 | 553,881 | 3,742,725 | 21.4 |
| 7 普 通 建 設 事 業 費 | 694,996 | 0 | 463,093 | 0 | 75,569 | 0 | 538,662 | 1,233,658 | 7.0 |
| (1)補助事業 | 172,999 | | 410,053 | | | | 410,053 | 583,052 | 3.3 |
| (2)単独事業 | 521,997 | | 53,040 | | 75,569 | | 128,609 | 650,606 | 3.7 |
| 8 災 害 復 旧 事 業 | 4 | | | | | | 0 | 4 | 0.0 |
| 9 積 立 金 | 277,230 | | | | | | 0 | 277,230 | 1.6 |
| 10 投 資 及 び 出 資 金 | 0 | | | | | | 0 | 0 | 0.0 |
| 11 貸 付 金 | 0 | | | | | | 0 | 0 | 0.0 |
| 12 繰 出 金 | 850,835 | | 22,544 | | | | 22,544 | 873,379 | 5.0 |
| 13 予 備 費 | 20,000 | | | | | | 0 | 20,000 | 0.1 |
| 合 計 | 16,120,000 | 135,000 | 618,000 | 314,000 | 221,000 | 93,000 | 1,381,000 | 17,501,000 | 100.0 |

歳出 性質別(0.1%未満四捨五入)



第4表

令和4年度 一般会計予算収入状況

(単位：千円、%)

| 区 分 | R4. 4. 1 現計予算額 | R4. 9. 30 現計予算額 (A) | R4. 9. 30 収入済額 (B) | 収入率 (B)/(A) | 備 考 |
|-------------------------|--------------------------------|--------------------------------|------------------------------|----------------------|-----|
| 1 市 税 | 4,214,788 | 4,214,788 | 2,446,769 | 58.1 | |
| 2 地 方 譲 与 税 | 116,375 | 116,375 | 33,088 | 28.4 | |
| 3 利 子 割 交 付 金 | 2,900 | 2,900 | 846 | 29.2 | |
| 4 配 当 割 交 付 金 | 14,400 | 14,400 | 4,756 | 33.0 | |
| 5 株 式 等 譲 渡 所 得 割 交 付 金 | 21,000 | 21,000 | 0 | 0.0 | |
| 6 法 人 事 業 税 交 付 金 | 47,000 | 47,000 | 33,132 | 70.5 | |
| 7 地 方 消 費 税 交 付 金 | 757,000 | 757,000 | 468,932 | 61.9 | |
| 8 ゴルフ場利用税交付金 | 27,500 | 27,500 | 9,992 | 36.3 | |
| 9 環 境 性 能 割 交 付 金 | 15,900 | 15,900 | 3,068 | 19.3 | |
| 10 地 方 特 例 交 付 金 | 50,880 | 50,880 | 58,351 | 114.7 | |
| 11 地 方 交 付 税 | 5,980,000 | 5,980,000 | 4,112,083 | 68.8 | |
| 12 交通安全対策特別交付金 | 2,100 | 2,100 | 1,040 | 49.5 | |
| 13 分 担 金 及 び 負 担 金 | (9,089) 52,204 | (9,089) 52,204 | (633) 16,990 | (7.0) 32.5 | |
| 14 使 用 料 及 び 手 数 料 | 177,662 | 177,662 | 70,345 | 39.6 | |
| 15 国 庫 支 出 金 | (362,916) 1,672,227 | (362,916) 2,373,992 | (18,300) 433,705 | (5.0) 18.3 | |
| 16 県 支 出 金 | (1,066) 980,677 | (1,066) 1,000,573 | (866) 144,003 | (81.2) 14.4 | |
| 17 財 産 収 入 | 88,286 | 104,730 | 72,642 | 69.4 | |
| 18 寄 附 金 | 324,949 | 332,192 | 103,068 | 31.0 | |
| 19 繰 入 金 | 629,083 | 913,647 | 0 | 0.0 | |
| 20 繰 越 金 | (19,172) 10,000 | (19,172) 81,046 | (19,172) 309,350 | (100.0) 381.7 | |
| 21 諸 収 入 | 353,469 | 354,311 | 117,860 | 33.3 | |
| 22 市 債 | (228,700) 581,600 | (228,700) 860,800 | (0) 0 | (0.0) 0.0 | |
| 合 計 | (620,943) 16,120,000 | (620,943) 17,501,000 | (38,971) 8,440,020 | (6.3) 48.2 | |

(注) 上段 () 書きは、繰越明許費で外書き

第5表

令和4年度 一般会計予算支出状況

(単位：千円、%)

| 区 分 | R4.4.1 現計予算額 | R4.9.30 現計予算額 (A) | R4.9.30 支出済額 (B) | 執行率 (B)/(A) | 備 考 |
|---------------|--------------------------------|--------------------------------|-------------------------------|-----------------------|-----|
| 1 議 会 費 | 157,789 | 157,789 | 81,954 | 51.9 | |
| 2 総 務 費 | (5,599) 2,244,962 | (5,599) 2,383,470 | (0) 951,057 | (0.0) 39.9 | |
| 3 民 生 費 | (141,704) 5,824,161 | (141,704) 5,996,795 | (22,494) 2,417,800 | (15.9) 40.3 | |
| 4 衛 生 費 | (148,767) 1,082,372 | (148,767) 1,226,898 | (84,706) 446,770 | (56.9) 36.4 | |
| 5 労 働 費 | 30,541 | 32,961 | 16,840 | 51.1 | |
| 6 農 林 水 産 業 費 | (41,237) 290,058 | (41,237) 345,304 | (21,598) 129,795 | (52.4) 37.6 | |
| 7 商 工 費 | (14,435) 111,594 | (14,435) 536,439 | (12,227) 383,290 | (84.7) 71.5 | |
| 8 土 木 費 | (186,200) 1,416,009 | (186,200) 1,821,162 | (79,972) 668,246 | (42.9) 36.7 | |
| 9 消 防 費 | (5,837) 539,550 | (5,837) 539,550 | (950) 229,879 | (16.3) 42.6 | |
| 10 教 育 費 | (77,164) 1,674,575 | (77,164) 1,712,243 | (30,316) 718,345 | (39.3) 42.0 | |
| 11 災 害 復 旧 費 | 4 | 4 | 0 | 0.0 | |
| 12 公 債 費 | 2,728,384 | 2,728,384 | 1,356,693 | 49.7 | |
| 13 諸 支 出 金 | 1 | 1 | 0 | 0.0 | |
| 14 予 備 費 | 20,000 | 20,000 | 0 | 0.0 | |
| 合 計 | (620,943) 16,120,000 | (620,943) 17,501,000 | (252,263) 7,400,669 | (40.6) 42.3 | |

(注) 上段()書きは、繰越明許費で外書き。また、予算額は予備費充用反映前の額。

第6表

令和4年度特別会計予算額調べ

(単位：千円)

| 会 計 名 | R4. 4. 1 現計予算額 (A) | 上半期における予算補正額 | | R4. 9. 30 現計予算額 (A)+(B) |
|---------------|--------------------------|---------------------|----------|-------------------------------|
| | | 第3回定例会 R4. 9. 22 | 計 (B) | |
| 市営バス事業特別会計 | 14,568 | | 0 | 14,568 |
| 墓地特別会計 | 9,730 | 18,000 | 18,000 | 27,730 |
| ケーブルテレビ事業特別会計 | 125,600 | | 0 | 125,600 |
| 国民健康保険特別会計 | 3,362,000 | | 0 | 3,362,000 |
| 後期高齢者医療特別会計 | 495,000 | | 0 | 495,000 |
| 介護保険特別会計 | 3,364,000 | | 0 | 3,364,000 |
| 大海財産区特別会計 | 1,001 | | 0 | 1,001 |
| 合 計 | 7,371,899 | 18,000 | 18,000 | 7,389,899 |

第7表

令和4年度特別会計執行状況

(単位：千円、%)

| 会計名 | R4. 9. 30現在 | | | | | 備考 |
|---------------|--------------|-------------|----------------|-------------|----------------|----|
| | 現計予算額 (A) | 収入済額 (B) | 収入率 (B)/(A) | 支出済額 (C) | 執行率 (C)/(A) | |
| 市営バス事業特別会計 | 14,568 | 6,388 | 43.8 | 3,821 | 26.2 | |
| 墓地特別会計 | 27,730 | 3,962 | 14.3 | 4,054 | 14.6 | |
| ケーブルテレビ事業特別会計 | 125,600 | 43,343 | 34.5 | 28,684 | 22.8 | |
| 国民健康保険特別会計 | 3,362,000 | 1,403,529 | 41.7 | 1,384,650 | 41.2 | |
| 後期高齢者医療特別会計 | 495,000 | 180,701 | 36.5 | 177,027 | 35.8 | |
| 介護保険特別会計 | 3,364,000 | 1,593,224 | 47.4 | 1,313,180 | 39.0 | |
| 大海財産区特別会計 | 1,001 | 27 | 2.7 | 269 | 26.9 | |
| 合計 | 7,389,899 | 3,231,174 | 43.7 | 2,911,685 | 39.4 | |

第8表

令和4年度 事業会計予算額調べ

(単位：千円)

| 会 計 名 | | R4. 4. 1 現計予算額 (A) | 上半期における予算補正額 | | | R4. 9. 30 現計予算額 (A)+(B) |
|-----------|-------|--------------------------|-------------------|-------------------|----------|-------------------------------|
| | | | 補正1号 R4. 6. 23 | 補正2号 R4. 9. 22 | 計 (B) | |
| 水 道 事 業 | 収益的収入 | 710,162 | | | 0 | 710,162 |
| | 収益的支出 | 665,382 | | | 0 | 665,382 |
| | 資本的収入 | 207,600 | 28,600 | 18,500 | 47,100 | 254,700 |
| | 資本的支出 | 422,405 | 28,600 | 21,544 | 50,144 | 472,549 |
| 下 水 道 事 業 | 収益的収入 | 1,696,008 | | | 0 | 1,696,008 |
| | 収益的支出 | 1,655,271 | | | 0 | 1,655,271 |
| | 資本的収入 | 877,224 | 13,000 | | 13,000 | 890,224 |
| | 資本的支出 | 1,730,410 | 13,000 | | 13,000 | 1,743,410 |

(注) 前年度からの繰越額を含む。

第9表

令和4年度事業会計執行状況

(単位：千円、%)

| 会計名 | | R4.9.30現在 | | | | |
|-------|-------|--------------|-------------|----------------|-------------|----------------|
| | | 現計予算額 (A) | 収入済額 (B) | 収入率 (B)/(A) | 支出済額 (C) | 執行率 (C)/(A) |
| 水道事業 | 収益的収入 | 710,162 | 381,589 | 53.7 | | |
| | 収益的支出 | 665,382 | | | 251,527 | 37.8 |
| | 資本的収入 | 254,700 | 0 | 0.0 | | |
| | 資本的支出 | 472,549 | | | 139,243 | 29.5 |
| 下水道事業 | 収益的収入 | 1,696,008 | 966,982 | 57.0 | | |
| | 収益的支出 | 1,655,271 | | | 751,089 | 45.4 |
| | 資本的収入 | 890,224 | 6,970 | 0.8 | | |
| | 資本的支出 | 1,743,410 | | | 567,799 | 32.6 |

(注) 前年度からの繰越額を含む。

第10表

財 産 に 関 す る 調 書

| 区 分 | | R4. 4. 1現在高 | 増 額 | 減 額 | R4. 9. 30現在高 |
|-----|--|----------------|----------|----------|----------------|
| 1 | 土 地 (㎡) | 2,622,646 | 127 | 2,113 | 2,620,660 |
| 2 | 建 物 (㎡) | 189,912 | 0 | 0 | 189,912 |
| 3 | 有 価 証 券 (千円) | | | | |
| | (1) 北陸放送株式会社株券 | (666株) 333 | 0 | 0 | (666株) 333 |
| | (2) 能登空港ターミナルビル株式会社株券 | (278株) 13,900 | 0 | 0 | (278株) 13,900 |
| | (3) 株式会社高松レストハウス株券 | (240株) 12,000 | 0 | 0 | (240株) 12,000 |
| | ● 小 計 ● | <u>26,233</u> | <u>0</u> | <u>0</u> | <u>26,233</u> |
| 4 | 出資による権利 (千円) | | | | |
| | (1) 石川県農業信用基金協会出資金 | 3,950 | 0 | 0 | 3,950 |
| | (2) (一財)かほく市公共施設管理公社出資金 | 10,000 | 0 | 0 | 10,000 |
| | (3) (公社)石川県青果物価格安定資金協会出資金 | 280 | 0 | 0 | 280 |
| | (4) (公財)いしかわまちづくり技術センター出資証券 (旧石川県建設技術センター分) | 50 | 0 | 0 | 50 |
| | (5) 金沢森林組合出資金 | 306 | 0 | 0 | 306 |
| | (6) 石川県漁業信用基金協会出資金 | 2,150 | 0 | 0 | 2,150 |
| | (7) 石川県酪農ヘルパー基金出資金 | 80 | 0 | 0 | 80 |
| | (8) (一社)石川県労働者福祉協議会出資金 | 1,400 | 0 | 0 | 1,400 |
| | (9) 地方公共団体金融機構出資金 | 3,700 | 0 | 0 | 3,700 |
| | (10) (公社)石川県畜産協会寄託金 | 310 | 0 | 0 | 310 |
| | (11) (一財)石川県労働者信用基金協会出捐金 | 5,400 | 0 | 0 | 5,400 |
| | (12) (公財)石川県林業労働対策基金出捐金 | 5,053 | 0 | 0 | 5,053 |
| | (13) (公財)いしかわ農業総合支援機構出捐金 | 3,597 | 0 | 0 | 3,597 |
| | (14) 石川県信用保証協会出捐金 | 4,420 | 0 | 0 | 4,420 |
| | (15) (公財)石川県産業創出支援機構出捐金 (旧石川県地場産業振興センター分) | 750 | 0 | 0 | 750 |
| | (16) (公財)石川県暴力追放運動推進センター出捐金 | 3,773 | 0 | 0 | 3,773 |
| | (17) (公財)石川県文教会館出捐金 | 200 | 0 | 0 | 200 |
| | (18) (公財)石川県臓器移植推進財団出捐金 | 475 | 0 | 0 | 475 |
| | (19) (公財)石川県緑化推進委員会出捐金 | 283 | 0 | 0 | 283 |
| | (20) (公財)いしかわまちづくり技術センター出捐金 | 1,500 | 0 | 0 | 1,500 |
| | (21) 社会福祉法人白千鳥会出捐金 | 1,500 | 0 | 0 | 1,500 |
| | (22) 社会福祉法人相生会出捐金 | 1,000 | 0 | 0 | 1,000 |
| | (23) (一財)砂防フロンティア整備推進機構出捐金 | 50 | 0 | 0 | 50 |
| | (24) (一財)石川県芸術文化協会出捐金 | 500 | 0 | 0 | 500 |
| | ● 小 計 ● | <u>50,727</u> | <u>0</u> | <u>0</u> | <u>50,727</u> |
| 5 | 車 輛 (台) | | | | |
| | (1) 乗用車 | 21 | 1 | 1 | 21 |
| | (2) 貨物車 | 22 | 1 | 0 | 23 |
| | (3) マイクロバス及び大型バス | 16 | 0 | 0 | 16 |
| | (4) 特殊車両 | 33 | 1 | 0 | 34 |
| | (5) 原動機付自転車 | 0 | 0 | 0 | 0 |
| | ● 小 計 ● | <u>92</u> | <u>3</u> | <u>1</u> | <u>94</u> |
| 6 | 債 権 (千円) | | | | |
| | (1) (公社)石川県観光連盟 | 105,000 | 0 | 0 | 105,000 |
| | ● 小 計 ● | <u>105,000</u> | <u>0</u> | <u>0</u> | <u>105,000</u> |

第10表 (続き)

財 産 に 関 す る 調 書 (続 き)

| 区 分 | | R4. 4. 1現在高 | 増 額 | 減 額 | R4. 9. 30現在高 | |
|------|-------------------|--------------------|----------------|----------------|------------------|----------|
| 7 | 基 金 (千円) | | | | | |
| (1) | 財政調整基金 | 6,546,050 | 300,622 | 509,399 | 6,337,273 | |
| (2) | 減債基金 | 104,098 | 0 | 0 | 104,098 | |
| (3) | 公共施設管理基金 | 65,575 | 0 | 0 | 65,575 | |
| (4) | 福祉基金 | 51,662 | 0 | 0 | 51,662 | |
| (5) | 清水平和賞特別基金 | 北陸電力(株)株券 (4,772株) | 2,386 | 0 | 0 | (4,772株) |
| | 清水平和賞特別基金 | 現金 | 5,912 | 0 | 0 | 5,912 |
| (6) | 育英基金 | 2,673 | 0 | 0 | 2,673 | |
| (7) | 学校教育振興基金 | 6,214 | 0 | 0 | 6,214 | |
| (8) | 哲学振興基金 | 16,482 | 0 | 0 | 16,482 | |
| (9) | スポーツ振興基金 | 63,109 | 0 | 0 | 63,109 | |
| (10) | 土地開発基金 | 土地 (宅地) (㎡) | 2,037 | 0 | 0 | 2,037 |
| | 土地開発基金 | 土地 (畑) (㎡) | 0 | 0 | 0 | 0 |
| | 土地開発基金 | 土地 (雑種地) (㎡) | 3,219 | 0 | 0 | 3,219 |
| | 土地開発基金 | 土地 (山林) (㎡) | 4,161 | 0 | 0 | 4,161 |
| | 土地開発基金 | 土地 (原野) (㎡) | 194 | 0 | 0 | 194 |
| | 土地開発基金 | 土地 (学校用地) (㎡) | 547 | 0 | 0 | 547 |
| | 土地開発基金 | 現金 | 72,185 | 7,796 | 0 | 79,981 |
| (11) | まちづくり基金 | 1,343,109 | 1,804 | 0 | 1,344,913 | |
| (12) | 観光振興基金 | 16,568 | 0 | 0 | 16,568 | |
| (13) | 子ども・子育て基金 | 233,429 | 0 | 0 | 233,429 | |
| (14) | 市営バス事業整備基金 | 0 | 0 | 0 | 0 | |
| (15) | 墓地基金 | 16,464 | 0 | 5,245 | 11,219 | |
| (16) | ケーブルテレビ施設整備基金 | 50,938 | 0 | 0 | 50,938 | |
| (17) | 国民健康保険事業調整基金 | 42,365 | 26,000 | 0 | 68,365 | |
| (18) | 国民健康保険高額医療費資金貸付基金 | 8,468 | 0 | 0 | 8,468 | |
| (19) | 介護給付費準備基金 | 274,297 | 84,248 | 0 | 358,545 | |
| (20) | 大海財産区財産造成基金 | 62,186 | 100 | 0 | 62,286 | |
| (21) | 森林環境譲与税基金 | 6,040 | 0 | 0 | 6,040 | |
| (22) | 若手農業者育成基金 | 1,000 | 0 | 0 | 1,000 | |
| ● | 小 計 ● | <u>8,988,824</u> | <u>420,570</u> | <u>514,644</u> | <u>8,894,750</u> | |

(注) R4. 4. 1現在高は令和3年度決算額を掲載しています。

「増額」欄は、会計から基金への積立額を、「減額」欄は基金から会計への繰入額を、それぞれ示しています。

なお、「減額」欄の △ (マイナス) 表示は、一旦行った繰入れを取り止め、基金に戻した額を示しています。

第11表

市債目的別現在高

(単位：千円)

| 項 目 | R4. 4. 1現在高 | 上半期における増減 | | R4. 9. 30現在高 |
|---------|-------------|-----------|-----------|--------------|
| | | 借入額 | 償還額 | |
| 一般会計 | 21,492,783 | 1,240,519 | 1,312,805 | 21,420,497 |
| 普通債 | 14,742,187 | 728,600 | 966,369 | 14,504,418 |
| 総務 | 1,236,201 | 0 | 148,788 | 1,087,413 |
| 民生 | 1,694,729 | 37,000 | 148,588 | 1,583,141 |
| 衛生 | 521,956 | 0 | 12,713 | 509,243 |
| 農林水産 | 421,925 | 46,800 | 14,881 | 453,844 |
| 商工 | 220,166 | 0 | 8,990 | 211,176 |
| 土木 | 3,788,657 | 340,500 | 245,488 | 3,883,669 |
| 消防 | 505,472 | 38,100 | 55,944 | 487,628 |
| 教育 | 6,243,981 | 266,200 | 329,288 | 6,180,893 |
| 労働 | 109,100 | 0 | 1,689 | 107,411 |
| 災害復旧債 | 13,891 | 0 | 1,729 | 12,162 |
| 農林水産 | 3,493 | 0 | 451 | 3,042 |
| 土木 | 10,398 | 0 | 1,278 | 9,120 |
| その他 | 6,736,705 | 511,919 | 344,707 | 6,903,917 |
| 減収補填債 | 49,452 | 0 | 0 | 49,452 |
| 減税補填債 | 39,510 | 0 | 7,202 | 32,308 |
| 臨時財政対策債 | 6,647,743 | 511,919 | 337,505 | 6,822,157 |
| 墓地特別会計 | 5,700 | 0 | 3,100 | 2,600 |
| 水道事業会計 | 3,878,208 | 0 | 86,529 | 3,791,679 |
| 下水道事業会計 | 10,966,727 | 0 | 552,804 | 10,413,923 |
| 計 | 36,343,418 | 1,240,519 | 1,955,238 | 35,628,699 |

第12表

市 債 借 入 先 別 現 在 高

(単位：千円)

| 項 目 | R4. 4. 1現在高 | 上半期における増減 | | R4. 9. 30現在高 |
|------------|-------------|-----------|-----------|--------------|
| | | 借入額 | 償還額 | |
| 一般会計 | 21,492,783 | 1,240,519 | 1,312,805 | 21,420,497 |
| 財政融資資金 | 5,293,043 | 189,076 | 263,696 | 5,218,423 |
| 資金運用部 | 222,886 | 0 | 30,719 | 192,167 |
| 簡易生命保険資金 | 212,735 | 0 | 24,945 | 187,790 |
| 地方公共団体金融機構 | 5,164,725 | 505,243 | 243,233 | 5,426,735 |
| 市町村振興協会 | 871,225 | 0 | 66,210 | 805,015 |
| 石川県 | 105,000 | 0 | 0 | 105,000 |
| 北國銀行 | 3,547,138 | 546,200 | 117,723 | 3,975,615 |
| 北陸銀行 | 1,798,078 | 0 | 131,650 | 1,666,428 |
| 金沢信用金庫 | 255,364 | 0 | 10,744 | 244,620 |
| のと共栄信用金庫 | 1,065,370 | 0 | 86,303 | 979,067 |
| 興能信用金庫 | 1,419,125 | 0 | 176,951 | 1,242,174 |
| J A石川かほく | 1,538,094 | 0 | 160,631 | 1,377,463 |
| 墓地特別会計 | 5,700 | 0 | 3,100 | 2,600 |
| のと共栄信用金庫 | 5,700 | 0 | 3,100 | 2,600 |
| 水道事業会計 | 3,878,208 | 0 | 86,529 | 3,791,679 |
| 財政融資資金 | 3,070,266 | 0 | 27,596 | 3,042,670 |
| 資金運用部 | 228,297 | 0 | 25,036 | 203,261 |
| 地方公共団体金融機構 | 579,645 | 0 | 33,897 | 545,748 |
| 下水道事業会計 | 10,966,727 | 0 | 552,804 | 10,413,923 |
| 財政融資資金 | 2,880,610 | 0 | 70,572 | 2,810,038 |
| 資金運用部 | 1,056,444 | 0 | 120,836 | 935,608 |
| 簡易生命保険資金 | 2,088,546 | 0 | 100,239 | 1,988,307 |
| 地方公共団体金融機構 | 1,720,591 | 0 | 124,290 | 1,596,301 |
| 北國銀行 | 422,778 | 0 | 12,051 | 410,727 |
| 北陸銀行 | 686,016 | 0 | 21,719 | 664,297 |
| 金沢信用金庫 | 235,980 | 0 | 13,914 | 222,066 |
| のと共栄信用金庫 | 1,019,560 | 0 | 34,480 | 985,080 |
| 興能信用金庫 | 35,528 | 0 | 2,406 | 33,122 |
| J A石川かほく | 820,674 | 0 | 52,297 | 768,377 |
| 計 | 36,343,418 | 1,240,519 | 1,955,238 | 35,628,699 |

第13表

令和3年度 上 半 期 一 時 借 入 金 調 べ

| 借入先 | 借入区分 | 借入額 (千円) | 借入年月日 | 償還年月日 | 利率 (%) | 借入日数 (日) |
|-----|------|-------------|-------|-------|-----------|-------------|
| | | | | | | |

第14表

令和4年度 市 税 予 算 額 調 べ

(単位：千円、%)

| 区 分 | R4. 4. 1 現計予算額 (A) | 上半期における予算補正額 | | | R4. 9. 30 現計予算額 (A)+(B) | 構成比 |
|-------|--------------------------|--------------|---|----------|-------------------------------|-------|
| | | | | 計 (B) | | |
| 市民税 | 1,872,618 | | | 0 | 1,872,618 | 44.4 |
| 個人 | 1,645,311 | | | 0 | 1,645,311 | 39.0 |
| 法人 | 227,307 | | | 0 | 227,307 | 5.4 |
| 固定資産税 | 1,684,764 | | | 0 | 1,684,764 | 40.0 |
| 軽自動車税 | 111,091 | | | 0 | 111,091 | 2.6 |
| 環境性能割 | 4,166 | | | 0 | 4,166 | 0.1 |
| 種別割 | 106,925 | | | 0 | 106,925 | 2.5 |
| 市たばこ税 | 215,285 | | | 0 | 215,285 | 5.1 |
| 都市計画税 | 331,030 | | | 0 | 331,030 | 7.9 |
| 計 | 4,214,788 | 0 | 0 | 0 | 4,214,788 | 100.0 |

第15表

令和4年度 市 税 収 入 状 況

(単位：千円、%)

| 区 分 | R4. 9. 30 現計予算額 | R4. 9. 30 調 定 額(B) | R4. 9. 30 収入済額(C) | R4. 9. 30 不納欠損額(D) | 収入率 (C)/(B-D) |
|-------|--------------------|-----------------------|----------------------|-----------------------|------------------|
| 市民税 | 1,872,618 | 1,804,778 | 874,611 | 0 | 48.5 |
| 個人 | 1,645,311 | 1,689,275 | 762,193 | 0 | 45.1 |
| 法人 | 227,307 | 115,503 | 112,418 | 0 | 97.3 |
| 固定資産税 | 1,684,764 | 1,823,309 | 1,122,644 | 0 | 61.6 |
| 軽自動車税 | 111,091 | 113,484 | 111,027 | 0 | 97.8 |
| 環境性能割 | 4,166 | 3,951 | 3,951 | 0 | 100.0 |
| 種別割 | 106,925 | 109,533 | 107,076 | 0 | 97.8 |
| 市たばこ税 | 215,285 | 117,671 | 117,671 | 0 | 100.0 |
| 都市計画税 | 331,030 | 359,015 | 220,816 | 0 | 61.5 |
| 計 | 4,214,788 | 4,218,257 | 2,446,769 | 0 | 58.0 |

第16表

令和4年度 市 民 負 担 状 況

| 区 分 | R4. 9. 30現在 調 定 額(千円) | R4. 9. 30現在 市民一人当たり (円) |
|-------|--------------------------|----------------------------|
| 市民税 | 1,804,778 | 50,258 |
| 個人 | 1,689,275 | 47,042 |
| 法人 | 115,503 | 3,216 |
| 固定資産税 | 1,823,309 | 50,774 |
| 軽自動車税 | 113,484 | 3,160 |
| 環境性能割 | 3,951 | 110 |
| 種別割 | 109,533 | 3,050 |
| 市たばこ税 | 117,671 | 3,277 |
| 都市計画税 | 359,015 | 9,998 |
| 計 | 4,218,257 | 117,467 |

(参考)

R4. 9. 30現在人口

35,910人 (外国人登録者含む)